



202401231618441538
Comunicaciones Oficiales Recibidas
Enero 23, 2024 16:18
Radicado 20241000538



Caldas Antioquia, 23 de enero de 2024

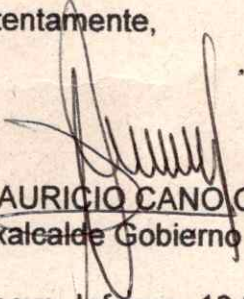
Doctor
Jorge Mario Rendón Vélez
Alcalde
Caldas, Antioquia

Asunto: Informe de Gestión y Balance de Resultados, Gobierno 2020 - 2023

Respetado Alcalde Rendón Veléz, reciba un cordial saludo.


De conformidad con lo establecido en la Ley 951 de 2005, me permito hacer entrega del Informe de Gestión y Resultados "Caldas Territorio Transformador" 2020-2023.

Atentamente,


MAURICIO CANO CARMONA
Exalcalde Gobierno 2020 - 2023

Anexo. Informe: 10 folios.
Un CD.

Con copia: Oficina de Control Interno


Proyectó: Claudia Elena Colbrado Ospina
Ingeniera de Sistemas



**INFORME DE GESTIÓN Y BALANCE DE RESULTADOS
"CALDAS TERRITORIO TRANSFORMADOR" 2020 - 2023**

**INFORME DE GESTIÓN Y BALANCE DE RESULTADOS
2020 – 2023**

MUNICIPIO DE CALDAS

DEPARTAMENTO DE ANTIOQUIA

ALCALDE: MAURICIO CANO CARMONA

FECHA: 22 DE ENERO DE 2024

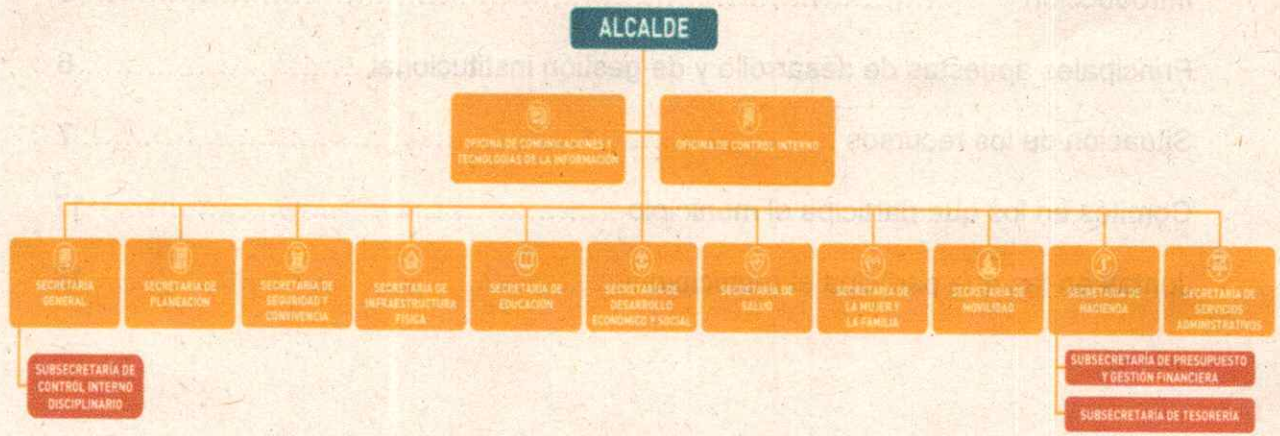
GABINETE MUNICIPAL

Dependencia	Nombres y Apellidos
Despacho del Alcalde	Mauricio Cano Carmona
Oficina de Control Interno	Carlos Mario Henao Vélez
Oficina de Comunicaciones y Tecnologías de la Información	Víctor Jaime Vargas Torres
Secretaría General	Mateo Rúa Correa
Secretaría de Planeación	David Humberto Ocampo Suárez
Secretaría de Hacienda	Fredy de Jesús Vélez Sánchez
Secretaría de Servicios Administrativos	Glória Nancy Marín Gómez
Secretaría de Salud	Luz Omaira Morales Díez
Secretaría de Movilidad	Rodrigo Alberto Sánchez Román
Secretaría de Educación	Mónica Bolívar Leal
Secretaría de Mujer y la Familia	Maribel Vanegas Vélez
Secretaría de Infraestructura Física	Juan Esteban Zapata Pérez
Secretaría de Seguridad y Convivencia	Paula Andrea Espinosa Ángel
Secretaría de Desarrollo Económico y Social	Luis Felipe Molina
Casa Municipal de la Cultura	Carlos Mario Vásquez Rojas
Instituto de Deportes y Recreación de Caldas	Javier Ignacio Gómez Restrepo
Empresa de Servicios Públicos Río Aburrá SAS	Gloria Patricia Villegas Ángel

**INFORME DE GESTIÓN Y BALANCE DE RESULTADOS
"CALDAS TERRITORIO TRANSFORMADOR" 2020 - 2023**

ESTRUCTURA ORGÁNICA

ORGANIGRAMA ALCALDÍA DE CALDAS



ÍNDICE

CONTENIDO

Introducción	5
Principales apuestas de desarrollo y de gestión institucional	6
Situación de los recursos	7
Comités en los que participa el municipio	17
Juntas en las que participa el municipio	18
Relación de anexos magnéticos	18
1: Rendición de cuentas 2023	
2: Seguimientos planes de acción físicos	
3: Activos fijos	
4: Cargos y asignaciones salariales	
5: Relación de contratos	
6: Procesos judiciales	
7: Acciones correctiva y aspectos por mejorar (recomendaciones) - AIC2023	
8: Inventario documental del despacho	
9: Cuadro de clasificación documental	
10: Tablas de Retención Documental (estado)	

INTRODUCCIÓN

La alcaldía municipal de Caldas Antioquia presenta el informe de gestión y balance de resultados logrados durante la administración en el período de gobierno 2020 – 2023.

Este documento integra en primer lugar el avance de las grandes apuestas de desarrollo alcanzadas durante el cuatrienio, desagregadas de manera subsecuente con la identificación de que se logró, qué actividades se desarrollaron en virtud del logro alcanzado y finalmente se describen retos identificados (anexos de Rendición de cuentas 2023 y Seguimientos a los planes de acción físicos por cada vigencia).

Este primer acápite se desarrolla a partir de las metas del resultado propuestas en el plan de desarrollo "*Calda territorio transformador*".

En el segundo acápite, se describe a manera de anexos los mínimos solicitados legales donde se aborda asuntos como activos fijos, cargos y asignaciones salariales, relación de contratos, procesos judiciales, posibles acciones correctivas y aspectos por mejorar (recomendaciones) de la Auditoría Interna de Calidad vigencia 2023, inventario documental del despacho, cuadro de clasificación documental y estado de las tablas de retención documental.

PRINCIPALES APUESTAS DE DESARROLLO Y DE GESTIÓN INSTITUCIONAL

De acuerdo con la información de seguimiento al Plan de Desarrollo, los logros más significativos fueron:

- ✓ Obras para Todos
- ✓ Espacios deportivos
- ✓ Nuevo urbanismo
- ✓ Renovación de alumbrado público
- ✓ Mejoramiento en sedes educativas
- ✓ Logros históricos para los caldeños
- ✓ Reconstrucción de la Piscina Municipal
- ✓ 20 kilómetros de vías pavimentadas y mejoradas

Ver: Anexo 1 Rendición de cuentas 2023.

SITUACIÓN DE LOS RECURSOS

INGRESOS

Vigencia fiscal año 2020

El COVID-19 presentó grandes retos para las entidades territoriales, principalmente en la búsqueda de recursos necesarios para atender la emergencia generada por este virus, sostener el gasto público y la inversión social, para tal fin fue primordial ejecutar las siguientes estrategias para mantener los indicadores del gasto en la vigencia fiscal del año 2020 y de los recursos de inversión:

- Sostener el recaudo de los ICLD en tiempo del COVID-19. Fundamental todas las acciones realizadas por la Secretaría de Hacienda para evitar la disminución de los ICLD prevista por los analistas económicos.
- Oportunidad en la facturación y aprovechamiento medios tecnológicos. Se debe entregar de manera oportuna la facturación de los impuestos así como tener dispositivos tecnológicos que le permitan al usuario realizar los pagos desde donde se encuentre.
- Fortalecimiento de los procesos de Cobro Persuasivo, Cobro Coactivo, Procesos de Fiscalización, Censo: Nos ha permitido mejorar la cartera.
- Otras prioridades. Disposición de los recursos para atender la gestión y las necesidades específicas de las diferentes Secretarías de Despacho en gasto de funcionamiento, Servicio de la Deuda y Gastos de inversión.

**INFORME DE GESTIÓN Y BALANCE DE RESULTADOS
"CALDAS TERRITORIO TRANSFORMADOR" 2020 - 2023**

Ejecución del presupuesto de ingresos y egresos vigencia 2020.

Para la vigencia fiscal del año 2020 aunque los recursos de los ingresos corrientes de libre destinación disminuyeron debido a las restricciones en todas las actividades económicas y al distanciamiento social, para el municipio de Caldas Antioquia. la ejecución de los ingresos corrientes de libre destinación presentó una disminución del 4% respecto a la ejecución del año 2019, con un total de ingresos certificado de \$ 27.341.422 millones de pesos y con una certificación de cumplimiento de la Ley 617 del 44.48%.

Para el año 2020, se tiene una ejecución presupuestal de ingresos del 96.98% con un valor de \$ 76.545.819.130.

En la presente vigencia fiscal, la ejecución de los ingresos corrientes de libre certificación fueron de \$ 27.341 millones de pesos, recursos con los que permitió a la Administración municipal categorizarnos para la vigencia fiscal del año 2022, en TERCERA CATEGORIA.

CERTIFICACION INGRESOS SORRIENTES LIBRE DESTINACION			
Concepto	Descripción	2019	2020
		Ejecución (Miles de Pesos)	Ejecución (Miles de Pesos)
1.1.01.01.40	Predial Unificado	9.395.114	11.585.562
1.1.01.01.43	Teléfonos	645.536	779.123
1.1.01.02.39	Industria y Comercio	9.758.234	10.562.549
1.1.01.02.45	Avisos y Tableros	753.213	849.891
1.1.01.02.47	Publicidad Exterior Visual	57.252	24.108
1.1.01.02.49	Delineación y Urbanismo	3.687.711	472.62
1.1.01.02.61.01	Sobretasa Consumo Gasolina Motor Libre Destinación	1.009.777	850.411
1.1.01.02.98	Otros Impuestos Indirectos	194	
1.1.02.01.01.01	Tránsito y Transporte	618.265	440.024
1.1.02.01.01.39	Arrendamientos	148.097	143.976
1.1.02.01.03.09	Multas de Gobierno	51.967	231.84
1.1.02.01.03.15	Intereses moratorios	1.128.576	566.309
1.1.02.01.03.98	Otras Multas y Sanciones	27.762	39.806
1.1.02.02.01.03.01.01	De Vehículos Automotores	376.368	341.088
1.1.02.02.03.09.09	Degüello de Ganado Mayor	10.952	19.386
1.1.02.98.98	Otros Ingresos No Tributarios no especificados	503.462	434.729
TOTAL ICLD		28.170.470	27.341.422
TOTAL ICLD NETO*		28.170.470	27.341.422

**INFORME DE GESTIÓN Y BALANCE DE RESULTADOS
"CALDAS TERRITORIO TRANSFORMADOR" 2020 - 2023**

No obstante con el COVID-19, los recursos propios tuvieron un menor valor de recaudo frente al año 2019, del 4% al pasar de \$ 28.170 millones de pesos a \$ 27.341 millones en el año 2020.

La ejecución del impuesto predial pasó de \$ 9.395 millones en el año 2019 a \$ 11.585 millones en el año 2020, lo que representa un incremento del 23%. Mientras que la ejecución del impuesto de industria y comercio pasó de \$ 9.958 millones año 2019 a \$ 10.563 millones en el año 2020 lo que representa una variación del 8%.

Los recursos de Capital que tienen una ejecución del 100% corresponde a la existencia en caja y banco del 31 de diciembre de 2019.

Un segundo logro durante el año 2020, fue la actualización del estatuto tributario mediante el acuerdo 012 de noviembre de 2020, en el cual se actualizaron las actividades comerciales conforme a las NIIF (normas internacionales de información Financiera), cuyo propósito fue unificar un lenguaje de contabilidad entre todos los países que participan en el mercado global.

Servicio de la deuda Año 2020

Al primero de enero de 2020, se recibe una deuda pública por valor de \$ 14.313.600.682 discriminada. En el año se realizan amortizaciones a la deuda pública por valor de \$ 2.021.411.960, con lo cual la deuda al 31 de diciembre de 2020 se discrimina de la siguiente manera:

Concepto del ingreso	Valor presupuestado por año	Valor recaudado	Porcentaje recaudado
Vigencia fiscal 2020			
Ingresos totales	\$ 78.931.503.426	\$ 76.545.819.130	96.98%
Ingresos corrientes	\$ 61.944.644.868	\$ 59.559.393.972	96.49%
Recursos de capital	\$ 16.986.858.560	\$ 16.986.425.155	99.97%

**INFORME DE GESTIÓN Y BALANCE DE RESULTADOS
"CALDAS TERRITORIO TRANSFORMADOR" 2020 - 2023**

Concepto del ingreso	Valor presupuestado por año	Valor recaudado	Porcentaje recaudado
----------------------	-----------------------------	-----------------	----------------------

Vigencia fiscal 2021

Para el año 2021, se implementa el marco normativo asociado al Catálogo de Clasificación Presupuestal para Entidades Territoriales y sus Descentralizadas.

(CCPET). Implementación del marco normativo definido para las entidades territoriales en el ámbito de la pandemia COVID-19 en temas tributarios, presupuestales y contables.

La ejecución del presupuesto de ingresos del año 2021, presentó una ejecución del 98.49% con un recaudo de \$ 95.048.367.084.

Para la vigencia fiscal del año 2021, la Contraloría General de la República, certifica como recaudo de los Ingresos corrientes de libre destinación un valor de \$ 28.459 millones de pesos, recursos con lo que permitió a la Administración Municipal, expedir decreto de categorización para la vigencia fiscal del año 2023 en TERCERA CATEGORIA.

Departamento	Antioquia
Nombre Municipio o Departamento	212905129 - Caldas
Vigencia	2021
Categoría	Tercera
Límite del Gasto	70%
Descripción sobre la Certificación	Procede la Certificación de la Entidad.

Ingresos Corrientes de Libre Destinación (ICLD)

Concepto	Descripción	Ejecución (Miles de Pesos)
1	Ingresos	28.459.126
	Total ICLD	28.459.126
	Total ICLD Neto*	28.459.126

Gastos de Funcionamiento Neto (GF)

INFORME DE GESTIÓN Y BALANCE DE RESULTADOS
"CALDAS TERRITORIO TRANSFORMADOR" 2020 - 2023

Concepto del ingreso	Valor presupuestado por año	Valor recaudado	Porcentaje recaudado
Concepto	Descripción	Ejecución (Miles de Pesos)	
2.1.02	Gastos Generales	12.892.332	
	Total Gastos Funcionamiento Neto	12.892.332	
Indicador Ley 617/00 (GF/ICLD)	45,3%		
Límite del Gasto (-) Indicador Ley 617/00 (GF/ICLD)	24,7%		

Los ICLD ejecutados en el año 2021 presentaron una variación del 4% a pasar de \$ 27.341 millones en el año 2020 a \$ 28.459 millones de pesos en el año 2021.

La ejecución del impuesto predial pasó de \$ 11.585 millones en el año 2020 a \$ 11.470 millones en el año 2021, lo que representa una variación del 0%. Mientras que la ejecución del impuesto de industria y comercio pasó de \$ 10.563 millones año 2020 a \$ 10.077 millones en el año 2021 lo que representa una variación negativa del 5%. En este año, la empresa Ramo, tomó la determinación de trasladar la planta de producción ubicada en el municipio para la ciudad de Bogotá lo que implicó un menor recaudo anual de 650 millones de pesos.

Ingresos totales	\$ 93.461.387.453	\$ 92.048.367.084	98.49%
Ingresos corrientes	\$ 76.296.394.644	\$ 74.919.629.867	92.2%
Recursos de capital	\$ 17.164.992.809	\$ 17.128.737.354	97.8%

Vigencia fiscal 2022

La ejecución de los ingresos ascendió a la suma de \$ 107 mil millones de pesos, con una ejecución del 84.72% de lo presupuestado. La ejecución incluye los recursos de capital y por primera vez el total de los recursos ejecutados sobrepasa la suma de los \$ 100 mil millones de peso.

INFORME DE GESTIÓN Y BALANCE DE RESULTADOS "CALDAS TERRITORIO TRANSFORMADOR" 2020 - 2023

Concepto del ingreso	Valor presupuestado por año		Valor recaudado		Porcentaje recaudado	
	Presupuesto	Ejecución	Pesos	%		
ING. CORRIENTES	\$ 86,307	\$ 82,648	\$ 3,659	96%		
TRIBUTARIOS	\$ 36,990	\$ 35,500	\$ 1,490	96%		
IMP. DIRECTOS	\$ 12,279	\$ 12,279	\$ -	100%		
IMP. INDIRECTOS	\$ 24,711	\$ 24,221	\$ 490	98%		
ING. NO TRIBUTARIOS	\$ 49,317	\$ 46,148	\$ 3,169	94%		
REC. DE CAPITAL	\$ 39,433	\$ 23,882	\$ 15,551	61%		
TOTAL	\$ 125,740	\$ 106,529	\$ 19,211	85%		

Evolución de la ejecución del presupuesto de ingresos 2015 al año 2022



Los ingresos entre los años 2020 y 2022 han crecido en un 41% y la variación presentada en los mismos años es del 16%.

Para la vigencia fiscal del año 2022, la Contraloría General de la República, certifica como recaudo de los Ingresos corrientes de libre destinación un valor de \$ 33.572 millones de pesos, recursos con lo que permitió la Administración Municipal, expedir decreto de categorización para la vigencia fiscal del año 2023 en TERCERA CATEGORIA.

El incremento en la ejecución de los recursos con respecto al año 2021 es del 18%, al pasar de \$ 28.459 millones de pesos en el año 2021 a \$ 33.572 millones de pesos durante la vigencia fiscal del año 2022.

La ejecución del impuesto predial pasó de \$ 11.470 millones en el año 2021 a \$ 12.279 millones en el año 2022, lo que representa una variación del 7%. Mientras

INFORME DE GESTIÓN Y BALANCE DE RESULTADOS
"CALDAS TERRITORIO TRANSFORMADOR" 2020 - 2023

Concepto del ingreso	Valor presupuestado por año	Valor recaudado	Porcentaje recaudado
que la ejecución del impuesto de industria y comercio pasó de \$ 10.077 millones año 2021 a \$ 13.536 millones en el año 2022 lo que representa una variación negativa del 34%.			
Ingresos totales	\$ 125.740.364.608	\$ 106.529.370.805	84.72%
Ingresos corrientes	\$ 86.306.921.212	\$ 82.647.746.409	95.8%
Recursos de capital	\$ 39.433.443.395	\$ 23.881.624.396	60.6%
Vigencia fiscal 2023			
Al 23 de diciembre de 2023. Se presenta una ejecución del presupuesto de ingresos por valor de \$ 136.426 millones de pesos, lo que representa un 89.40%.			
La ejecución de los ingresos corrientes de libre destinación al 23 de diciembre de 2023 asciende a la suma de \$ 39.693 millones de pesos, lo que representa un incremento de 22% a lo recaudado al 23 de diciembre 2022 que eran 32.410 millones de pesos.			
A diciembre 23 de 2023, se tiene un recaudo acumulado del impuesto predial de \$ 11.814 millones de pesos estos en un 3% más con respecto al recaudo acumulado al 23 de diciembre de 2022 que eran \$ 11.498 millones de pesos. El recaudo de industria y comercio presenta una variación del 23% al pasar de \$ 13.307 millones de pesos recaudado en diciembre 23 de 2022 a un recaudo de \$ 16.308 al 23 de diciembre de 2023.			
Ingresos totales	\$ 152.495.548.934	\$ 136.426.449.030	89.40%
Ingresos corrientes	\$ 111.228.605.868	\$ 96.698.303.657	86.94%
Recursos de capital	\$ 41.266.943.066	\$ 39.728.145.373	96.27%

Fuente: Ejecución Presupuestal vigencia fiscal 2020-2021-2022 y al 23 de diciembre de 2023

**INFORME DE GESTIÓN Y BALANCE DE RESULTADOS
"CALDAS TERRITORIO TRANSFORMADOR" 2020 - 2023**

GASTOS

Concepto del ingreso	Valor presupuestado por año	Valor ejecutado	Porcentaje de ejecución
Vigencia fiscal 2020			
<p>Para la vigencia fiscal del año 2020, la administración municipal cumple con los indicadores de cumplimiento de la Ley 617 de 2000, con una ejecución de gastos de funcionamiento de \$ 12.001 millones de pesos. Los gastos de inversión ascienden a \$ 44.655 millones de pesos, esto es un total del 89% de los presupuestado y lo comprometido en otros conceptos como el servicio de la Deuda, gastos del Concejo y Personería y las cuentas por pagar y las reservas ascienden a la suma de \$ 9.110 millones de pesos lo que representa el 88% en ejecución.</p>			
Funcionamiento administración central	\$ 13.471.625.737	\$ 12.001.173.945	81%
Inversión	\$ 55.060.225.117	\$ 44.655.297.963	89%
Otros conceptos Servicio Deuda - Concejo - Personería- Reservas y cuentas por pagar	\$ 10.399.652.270	\$ 9.119.915.768	88%
Vigencia fiscal 2021			
<p>Para la vigencia fiscal del año 2021, la administración municipal cumple con los indicadores de cumplimiento de la Ley 617 de 2000, con una ejecución de gastos de funcionamiento de \$ 13.078 millones de pesos lo que representa un 96% de lo presupuestado. Los gastos de inversión ascienden a \$ 55.278 millones de pesos esto es un total del 83 % de los presupuestado y lo comprometido en otros conceptos como el servicio de la Deuda, gastos del Concejo y Personería y las cuentas por pagar y las reservas ascienden a la suma de \$ 12.238 millones de pesos lo que representa el 94 % en ejecución.</p>			

INFORME DE GESTIÓN Y BALANCE DE RESULTADOS
"CALDAS TERRITORIO TRANSFORMADOR" 2020 - 2023

Concepto del ingreso	Valor presupuestado por año	Valor ejecutado	Porcentaje de ejecución
Funcionamiento administración central	\$ 13.611.746.243	\$ 13.078.285.164	96%
Inversión	\$ 66.882.960.143	\$ 55.678.242.455	83%
Otros conceptos Servicio Deuda - Concejo - Personería- Reservas y cuentas por pagar	\$ 12.966.681.067	\$ 12.238.363.116	94%
Vigencia fiscal 2022			
<p>Durante la vigencia fiscal del año 2022, la administración municipal cumple con los indicadores de cumplimiento de la Ley 617 de 2000, con una ejecución de gastos de funcionamiento de \$ 15.648 millones de pesos, lo que representa un 92% de lo presupuestado. Los gastos de inversión ascienden a \$ 61.638 millones de pesos, esto es un total del 66 % de los presupuestado y lo comprometido en otros conceptos como el servicio de la Deuda, gastos del Concejo y Personería y las cuentas por pagar y las reservas ascienden a la suma de \$ 14.388 millones de pesos lo que representa el 94 % en ejecución.</p>			
Funcionamiento administración central	\$ 17.066.718.549	\$ 15.648.225.533	92%
Inversión	\$ 93.371.186.719	\$ 61.638.766.832	\$ 66%
Otros conceptos Servicio Deuda- Concejo - Personería- Reservas y cuentas por pagar	\$ 15.302.459.340	\$ 14.387.719.491	94%

**INFORME DE GESTIÓN Y BALANCE DE RESULTADOS
"CALDAS TERRITORIO TRANSFORMADOR" 2020 - 2023**

Concepto del ingreso	Valor presupuestado por año	Valor ejecutado	Porcentaje de ejecución
Vigencia fiscal 2023			
<p>En la presente vigencia fiscal del 2023, la administración municipal cumple con los indicadores de cumplimiento de la Ley 617 de 2000, con una ejecución de gastos de funcionamiento de \$ 16.166 millones de pesos, lo que representa un 86 % de lo presupuestado. Los gastos de inversión ascienden a \$ 106.037 millones de pesos esto es un total del 90 % de los presupuestado y lo comprometido al 24 de diciembre de 2023 en otros conceptos como el servicio de la Deuda, gastos del Concejo y Personería y las cuentas por pagar y las reservas ascienden a la suma de \$ 15.793 millones de pesos lo que representa el 98% en ejecución.</p>			
Funcionamiento administración central	\$ 18.876.872.166	\$ 16.165.823.873	86%
Inversión	\$ 117.430.030.242	\$ 106.037.176.634	90%
Otros conceptos Servicio Deuda- Concejo - Personería- Reservas y cuentas por pagar	\$ 16.188.646.525	\$ 15.793.479.952	98%

Fuente: Ejecución Presupuestal de Gastos a Dic 31 de 2020-2021-2022 y al 24 de Diciembre de 2023.

COMITÉS EN LOS QUE PARTICIPA EL MUNICIPIO

- Asignación de cupos virtual
- Cartera
- Conciliación
- COMPOS
- Contable
- Contratación
- Convivencia Escolar
- Cupos – Educación
- Discapacidad
- Electoral (nuevas elecciones)
- Electoral CMJ
- Entrega de Bonos por parte del orden nacional
- Gestión del Riesgo
- Gerontológico
- Institucional de Gestión y Desempeño
- Interreligioso y de Culto
- Justicia Transicional
- Municipal de vacunación COVID-19
- Obras Parques del Río Aburrá
- Orden público
- PAE
- Participación Comunitaria en Salud
- Retos Consejo Subregional
- Seguimiento DTMC-Regional de Antioquia
- Seguimiento Electoral Comunal
- Seguridad Turística
- Seguridad Vial
- Técnico del SISBEN
- Técnico Intersectorial de Libertad Religiosa
- Técnico Operativo de Becas
- Técnico Ruta de la Cerámica

JUNTAS EN LAS QUE PARTICIPA EL MUNICIPIO

- Directiva de la Casa Municipal de la Cultura
- Directiva del Instituto de Deportes y Recreación de Caldas
- Empresa Aseo Caldas
- Empresa de Servicios Públicos Río Aburrá
- Metropolitana del Valle de Aburrá

ANEXOS

(Identificación de archivos magnéticos)

Anexo 1: Rendición de cuentas 2023

- Anexo1_Rendición_de_Cuentas2023

Anexo 2: Seguimientos planes de acción físicos

- Anexo2A_SeguimientoPlanAccion_Fisico2020
- Anexo2B_SeguimientoPlanAccion_Fisico2021
- Anexo2C_SeguimientoPlanAccion_Fisico 2022
- Anexo2D_SeguimientoPlanAccion_Fisico 2023

Anexo 3: Activos fijos

- Anexo3A_ActivosFijos
- Anexo3B_Paz_y_salvos_BienesMuebles

Anexo 4: Cargos y asignaciones salariales

- Anexo4_RelacionCargos_y_Salarios_2020-2023

Anexo 5: Relación de contratos

- Anexo5A_RelacionContratos_y_Estado_Vigencia2020
- Anexo5B_RelacionContratos_y_Estado_Vigencia2021
- Anexo5C_RelacionContratos_y_Estado_Vigencia2022
- Anexo5D_RelacionContratos_y_Estado_Vigencia2023

Anexo 6: Procesos judiciales

- Anexo6A_ZZZ 2023 12 21 InformConActuacionesPrioritarias
- Anexo6B_ZZZ 2023 12 21 InformeProcesos
- Anexo6C_ZZZ 2023 12 21 Informe_procesosJudiciales

Anexo 7: Acciones correctiva y aspectos por mejorar (recomendaciones) AIC2023

- Anexo7A_PosiblesAccionesCorrectivas_AuditorialInternaCalidad2023
- Anexo7B_AspectosPorMejorar_recomendaciones_AuditorialInternaCalidad2023

Anexo 8: Inventario documental del despacho

- Anexo8A_InventarioDocumental2020_DespachoAlcalde
- Anexo8B_InventarioDocumental2021_DespachoAlcalde
- Anexo8C_InventarioDocumental2022_DespachoAlcalde
- Anexo8D_Inventariodocumental2023_DespachoAlcalde


Anexo 9: Cuadro de clasificación documental

- Anexo9_CuadroClasificacionDocumental_2013-2021

Anexo 10: Tablas de Retención Documental (estado)

- Anexo10A_TablaRetencDctal_ConsejoDptalArchivo_Radicad20232011083
- Anexo10B_TablasRetencionDocumental_Ajustadas 14-12-2023

Atentamente,




MAURICIO CANO CARMONA
Exalcalde Gobierno 2020 – 2023

Folios: 10
Anexo: Un CD

Con copia: Oficina de Control Interno

Revisó: David Humberto Ocampo Suárez
Ingeniero Civil



Proyectó: Claudia Elena Colorado Ospina
Ingeniera de Sistemas