



Alcaldía de
Caldas
Antioquia


MUNICIPIO DE CALDAS
ESTADO DE SITUACION FINANCIERA
Al 30 de Noviembre de 2022
(Expresado en Pesos Colombianos)

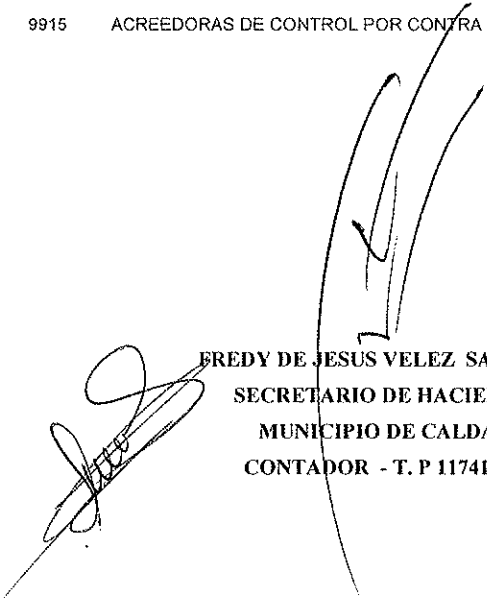
Codigo	saldo actual 30/11/2022	Codigo	saldo actual 30/11/2022
ACTIVOS		PASIVOS	
ACTIVO CORRIENTE		PASIVO CORRIENTE	
	\$ 35,870,703,481.81		4,676,894,776.50
11 EFECTIVO Y EQUIVALENTES AL EFECTIVO	\$ 23,162,310,603.61	24 CUENTAS POR PAGAR	3,183,699,608.69
1105 CAJA	\$ 2,500,000.00	2401 ADQUISICIÓN DE BIENES Y SERVICIOS NACIONALES	1,231,946,907.88
1110 DEPÓSITOS EN INSTITUCIONES FINANCIERAS	\$ 23,159,810,603.61	2403 TRANSFERENCIAS POR PAGAR	112,955,582.00
		2407 RECURSOS A FAVOR DE TERCEROS	240,268,740.40
12 INVERSIONES E INSTRUMENTOS DERIVADOS	\$ -	2424 DESCUENTOS DE NÓMINA	233,842,653.99
1221 INVERSIONES DE ADMINISTRACIÓN DE LIQUIDEZ A VALOR DE MERCADO (VALOR RAZONABLE) CON CAMBIOS EN EL RESULTADO	\$ -	2430 SUBSIDIOS ASIGNADOS	-
		2436 RETENCIÓN EN LA FUENTE E IMPUESTO DE TIMBRE	80,392,192.00
13 CUENTAS POR COBRAR	\$ 10,377,363,212.76	2440 IMPUESTOS, CONTRIBUCIONES Y TASAS POR PAGAR	0.00
1305 IMPUESTOS POR COBRAR VIGENCIA ACTUAL	5,989,400,982.07	2445 IMPUESTO AL VALOR AGREGADO - IVA	2,482,235.00
1311 INGRESOS NO TRIBUTARIOS	2,158,325,731.94	2480 ADMINISTRACIÓN Y PRESTACIÓN DE SERVICIOS DE SALUD	322,253,911.35
1337 TRANSFERENCIAS POR COBRAR	2,182,434,915.04	2490 OTRAS CUENTAS POR PAGAR	959,557,386.07
1384 OTRAS CUENTAS POR COBRAR	47,201,583.71		
		25 BENEFICIOS A LOS EMPLEADOS	1,493,195,167.81
19 OTROS ACTIVOS	\$ 2,331,029,665.44	2505 CESANTIAS	-
1905 BIENES Y SERVICIOS PAGADOS POR ANTICIPADO	160,641,146.94	2511 BENEFICIOS A LOS EMPLEADOS A CORTO PLAZO	1,493,195,167.81
1906 AVANCES Y ANTICIPOS ENTREGADOS	597,555,559.00		
1908 RECURSOS ENTREGADOS EN ADMINISTRACIÓN	1,572,832,959.50		
		PASIVO NO CORRIENTE	51,073,471,903.09
ACTIVO NO CORRIENTE	\$ 258,290,039,642.23		
12 INVERSIONES E INSTRUMENTOS DERIVADOS	\$ 592,176,800.00	23 PRÉSTAMOS POR PAGAR	8,325,041,952.00
1230 INVERSIONES EN ASOCIADAS CONTABILIZADAS POR EL MÉTODO DE PARTICIPACIÓN PATRIMONIAL	592,176,800.00	2314 FINANCIAMIENTO INTERNO DE LARGO PLAZO	8,325,041,952.00

13	CUENTAS POR COBRAR	\$ 16,141,515,902.20	25	BENEFICIOS A LOS EMPLEADOS	37,840,431,988.03
1305	IMPUESTOS POR COBRAR VIGENCIAS ANTERIORES	5,839,944,149.83	2512	BENEFICIOS A LOS EMPLEADOS A LARGO PLAZO	1167760123.88
1311	INGRESOS NO TRIBUTARIOS	14,176,130,367.37	2514	BENEFICIOS POSEMPLEO - PENSIONES	36672671864.15
1385	CUENTAS POR COBRAR DE DIFÍCIL RECAUDO	713,188,727.00	27	PROVISIONES	146,735,000.00
1386	DETERIORO ACUMULADO DE CUENTAS POR COBRAR (CR)	4,587,747,342.00	2701	LITIGIOS Y DEMANDAS	146,735,000.00
16	PROPIEDADES, PLANTA Y EQUIPO	\$ 164,467,942,204.73	29	OTROS PASIVOS	4,761,262,963.06
1605	TERRENOS	72,682,873,693.00	2902	RECURSOS RECIBIDOS EN ADMINISTRACIÓN	3,984,653,362.06
1615	CONSTRUCCIONES EN CURSO	7,168,923,373.26	2990	OTROS PASIVOS DIFERIDOS	776,609,601.00
1635	BIENES MUEBLES EN BODEGA	415,904,674.00	TOTAL PASIVO	55,750,366,679.59	
1636	PROPIEDADES, PLANTA Y EQUIPO EN MANTENIMIENTO	167,464,430.00			
1640	EDIFICACIONES	61,060,300,227.00			
1645	PLANTAS, DUCTOS Y TÚNELES	20,206,806,481.21			
1655	MAQUINARIA Y EQUIPO	858,196,917.00			
1660	EQUIPO MÉDICO Y CIENTÍFICO	422,345,900.00			
1665	MUEBLES, ENSERES Y EQUIPO DE OFICINA	3,162,111,407.00	31	PATRIMONIO DE LAS ENTIDADES DE GOBIERNO	238,410,376,444.45
1670	EQUIPOS DE COMUNICACIÓN Y COMPUTACIÓN	7,662,605,610.00	3105	CAPITAL FISCAL	136,085,223,024.89
1675	EQUIPOS DE TRANSPORTE, TRACCIÓN Y ELEVACIÓN	959,000,000.00	3109	RESULTADOS DE EJERCICIOS ANTERIORES	31,056,131,210.54
1680	EQUIPOS DE COMEDOR, COCINA, DESPENSA Y HOTELERÍA	57,089,060.00	3110	RESULTADO DEL EJERCICIO	77,688,937,527.42
1685	DEPRECIACIÓN ACUMULADA DE PROPIEDADES, PLANTA Y EQUIPO (CR)	10,335,679,567.74	3148	GANANCIAS O PÉRDIDAS POR LA APLICACIÓN DEL MÉTODO DE PARTICIPACIÓN PATRIMONIAL DE INVERSIONES EN CONTROLADAS	132,032,600.00
			3151	GANANCIAS O PÉRDIDAS POR PLANES DE BENEFICIOS A LOS EMPLEADOS	6,551,947,918.40
17	BIENES DE USO PÚBLICO E HISTÓRICOS Y CULTURALES	\$ 49,407,382,683.39	TOTAL PATRIMONIO	238,410,376,444.45	
1705	BIENES DE USO PÚBLICO E HISTÓRICOS Y CULTURALES EN CONSTRUCCIÓN	-			
1710	BIENES DE USO PÚBLICO EN SERVICIO	52,035,946,128.00			
1715	BIENES HISTÓRICOS Y CULTURALES	206,738,030.00			
1785	DEPRECIACIÓN ACUMULADA DE BIENES DE USO PÚBLICO (CR)	2,835,301,474.61			
			TOTAL PASIVO Y PATRIMONIO	294,160,743,124.04	

19	OTROS ACTIVOS	<u>\$ 27,661,022,051.91</u>
1902	PLAN DE ACTIVOS PARA BENEFICIOS A LOS EMPLEADOS A LARGO PLAZO	71,296,296.00
1904	PLAN DE ACTIVOS PARA BENEFICIOS POSEMPLEO	27,275,994,498.95
1909	DEPÓSITOS ENTREGADOS EN GARANTÍA	203,790,647.22
1920	BIENES MUEBLES ENTREGADOS EN COMODATO	20,230,000.00
1970	ACTIVOS INTANGIBLES	525,033,313.52
1975	AMORTIZACIÓN ACUMULADA DE ACTIVOS INTANGIBLES (CR)	435,322,703.78
TOTAL ACTIVO		\$ 294,160,743,124.04

CUENTAS DE ORDEN ACREEDORAS		<u>-36,929,090,752.00</u>
PASIVOS CONTINGENTES		0.00
LITIGIOS Y MECANISMOS ALTERNATIVOS DE SOLUCIÓN DE CONFLICTOS		
ACREEDORAS DE CONTROL		18,464,545,376.00
91	OTRAS CUENTAS ACREEDORAS DE CONTROL	18464545376.00
9120	ACREEDORAS POR CONTRA (DB)	18464545376.00
93	PASIVOS CONTINGENTES POR CONTRA (DB)	3,816,385,923.84
9390	ACREEDORAS DE CONTROL POR CONTRA (DB)	3,816,385,923.84
99	ACREEDORAS POR CONTRA (DB)	22,280,931,299.84
9905	PASIVOS CONTINGENTES POR CONTRA (DB)	18,464,545,376.00
9915	ACREEDORAS DE CONTROL POR CONTRA (DB)	3,816,385,923.84


MAURICIO CANO CARMONA
 ALCALDE



FREDY DE JESUS VELEZ SANCHEZ
 SECRETARIO DE HACIENDA
 MUNICIPIO DE CALDAS
 CONTADOR - T. P 117419-T




Alcaldía de
Caldas
Antioquia

MUNICIPIO DE CALDAS
ESTADO DE RESULTADOS
del 1 al 30 de Noviembre de 2022
(Presado en Pesos Colombianos)

Codigo		saldo actual 30/11/2022
4	INGRESOS	- \$ 73,571,117,363.62
41	INGRESOS FISCALES	- \$ 39,873,144,900.21
4105	TRIBUTARIOS	33,938,745,757.91
4110	NO TRIBUTARIOS	6,036,268,899.30
4195	DEVOLUCIONES Y DESCUENTOS (DB)	101,869,757.00
43	VENTA DE SERVICIOS	- \$ 123,083,248.00
4390	OTROS SERVICIOS	123,083,248.00
44	TRANSFERENCIAS Y SUBVENCIONES	- \$ 30,962,275,980.02
4408	SISTEMA GENERAL DE PARTICIPACIONES	15,394,379,478.64
4413	SISTEMA GENERAL DE REGALIAS	113,635,651.00
4421	SISTEMA GENERAL DE SEGURIDAD SOCIA	12,180,199,565.50
4428	OTRAS TRANSFERENCIAS	3,274,061,284.88
48	OTROS INGRESOS	- \$ 2,612,613,235.39
4802	FINANCIEROS	243,030,960.59
4808	INGRESOS DIVERSOS GANANCIAS POR LA APLICACION DEL MÉTODO DE PARTICIPACIÓN PATRIMONIAL DE	2,293,805,084.73
4811	INVERSIONES EN CONTROLADAS	75,777,190.07
5	GASTOS	\$ 65,635,627,168.21
51	DE ADMINISTRACIÓN Y OPERACIÓN	\$ 37,046,597,529.77
5101	SUELDOS Y SALARIOS	4,719,304,142.02
5103	CONTRIBUCIONES EFECTIVAS	1,495,510,872.92
5104	APORTES SOBRE LA NÓMINA	261,738,500.00
5107	PRESTACIONES SOCIALES	1,716,441,877.49
5108	GASTOS DE PERSONAL DIVERSOS	50,389,096.00
5111	GENERALES	28,694,167,643.34
5120	IMPUESTOS, CONTRIBUCIONES Y TASAS	109,045,398.00
53	DETERIORO, DEPRECIACIONES, AMORTIZ/	\$ 829,343,847.73
5360	DEPRECIACION DE PROPIEDADES, PLANT/	829,343,847.73
54	TRANSFERENCIAS Y SUBVENCIONES	\$ 2,542,938,360.67
5423	OTRAS TRANSFERENCIAS	2,541,710,399.00
5424	SUBVENCIONES	\$ 1,227,961.67
55	GASTO PÚBLICO SOCIAL	\$ 23,694,364,502.15
5501	EDUCACIÓN	174,745,595.00
5502	SALUD	21,962,422,416.15
5507	DESARROLLO COMUNITARIO Y BIENESTAF	868,236,772.00
5550	SUBSIDIOS ASIGNADOS	688,959,719.00
58	OTROS GASTOS	\$ 1,522,336,552.89
5802	COMISIONES	41,719,532.02
5804	FINANCIEROS	528,974,107.85
5890	GASTOS DIVERSOS	951,642,913.02
	EXCEDENTE DEL EJERCICIO	\$ 7,935,490,195.41


MAURICIO CANO CARMONA
ALCALDE


FREDY DE JESUS VELEZ SANCHEZ
SECRETARIO DE HACIENDA
MUNICIPIO DE CALDAS
CONTADOR - T. P 117419-T