



Alcaldía de
Caldas
Antioquia

MUNICIPIO DE CALDAS
ESTADO DE SITUACION FINANCIERA
Al 31 de Mayo de 2021
(Expresado en Pesos Colombianos)

Código	ACTIVOS	saldo actual 31/05/2021	Código	PASIVOS	saldo actual 31/05/2021
	ACTIVO CORRIENTE	29,371,023,653.60		PASIVO CORRIENTE	2,507,337,137.95
11	EFFECTIVO Y EQUIVALENTES AL EFFECTIVO	19,185,125,189.60	24	CUENTAS POR PAGAR	1,459,319,184.04
1105	CAJA	4,542,630.00	2401	ADQUISICIÓN DE BIENES Y SERVICIOS NACIONALES	647,643,663.18
1110	DEPÓSITOS EN INSTITUCIONES FINANCIERAS	19,180,582,559.60	2403	TRANSFERENCIAS POR PAGAR	46,835,733.00
12	INVERSIONES E INSTRUMENTOS DERIVADOS	2,846,817.83	2407	RECURSOS A FAVOR DE TERCEROS	91,237,602.81
1221	INVERSIONES DE ADMINISTRACIÓN DE LIQUI	2,846,817.83	2424	DESCUENTOS DE NÓMINA	182,114,610.05
13	CUENTAS POR COBRAR	7,841,391,005.41	2436	RETENCIÓN EN LA FUENTE E IMPUESTO DE TIMBRE	35,994,547.00
1305	IMPUESTOS POR COBRAR VIGENCIA ACTUAL	4,162,197,719.15	2445	IMPUESTO AL VALOR AGREGADO - IVA	2,493,018.00
1311	INGRESOS NO TRIBUTARIOS	1,359,303,141.18	2490	OTRAS CUENTAS POR PAGAR	453,000,010.00
1337	TRANSFERENCIAS POR COBRAR	2,165,766,754.29	25	BENEFICIOS A LOS EMPLEADOS	1,048,017,953.91
1384	OTRAS CUENTAS POR COBRAR	154,123,390.79	2511	BENEFICIOS A LOS EMPLEADOS A CORTO PLAZO	\$1,048,017,953.91
19	OTROS ACTIVOS	2,341,660,640.76		PASIVO NO CORRIENTE	49,403,626,728.09
1905	BIENES Y SERVICIOS PAGADOS POR ANTICIP	145,786,197.76	23	PRÉSTAMOS POR PAGAR	11,371,023,680.36
1906	AVANCES Y ANTICIPOS ENTREGADOS	704,512,697.00	2313	FINANCIAMIENTO INTERNO DE CORTO PLAZO	11,371,023,680.36
1908	RECURSOS ENTREGADOS EN ADMINISTRACI	1,491,361,746.00	25	BENEFICIOS A LOS EMPLEADOS	35,881,310,563.11
	ACTIVO NO CORRIENTE	187,493,439,156.12	2512	BENEFICIOS A LOS EMPLEADOS A LARGO PLAZO	1,349,865,091.10
12	INVERSIONES E INSTRUMENTOS DERIVADOS	466,311,200.00	2514	BENEFICIOS POSEMPLEO - PENSIONES	34,531,445,472.01
1230	INVERSIONES EN ASOCIADAS CONTABILIZAD	466,311,200.00	27	PROVISIONES	1,519,183,000.00
13	CUENTAS POR COBRAR	16,714,303,843.30	2701	LITIGIOS Y DEMANDAS	1,519,183,000.00
1305	IMPUESTOS POR COBRAR VIGENCIAS ANTEF	6,329,391,143.87	29	OTROS PASIVOS	632,109,484.62
1311	INGRESOS NO TRIBUTARIOS	14,729,432,395.43	2902	RECURSOS RECIBIDOS EN ADMINISTRACIÓN	632,109,484.62
1386	DETERIORO ACUMULADO DE CUENTAS POR	-4,344,519,696.00		TOTAL PASIVO	51,910,963,866.04
16	PROPIEDADES, PLANTA Y EQUIPO	115,586,070,623.50		PATRIMONIO	
1605	TERRENOS	53,885,846,034.00	31	PATRIMONIO DE LAS ENTIDADES DE GOBIERNO	164,953,498,943.68
1615	CONSTRUCCIONES EN CURSO	7,201,402,245.26	3105	CAPITAL FISCAL	136,085,223,024.89
1635	BIENES MUEBLES EN BODEGA	359,975,000.00	3109	RESULTADOS DE EJERCICIOS ANTERIORES	26,919,615,530.60
1636	PROPIEDADES, PLANTA Y EQUIPO EN MANTE	1,262,116,815.00	3110	RESULTADO DEL EJERCICIO	5,282,594,162.65
1640	EDIFICACIONES	32,133,705,871.00	3148	GANANCIAS O PÉRDIDAS POR LA APLICACIÓN DEL MÉTODO D	55,167,000.00
1645	PLANTAS, DUCTOS Y TÚNELES	20,206,806,481.21			
1650	REDES, LÍNEAS Y CABLES	2,592,880,430.00			
1655	MAQUINARIA Y EQUIPO	858,196,917.00			
1660	EQUIPO MÉDICO Y CIENTÍFICO	422,345,900.00			
1665	MUEBLES, ENSERES Y EQUIPO DE OFICINA	3,090,069,621.00			
1670	EQUIPOS DE COMUNICACIÓN Y COMPUTACIÓ	6,891,690,241.00			
1675	EQUIPOS DE TRANSPORTE, TRACCIÓN Y ELE	959,000,000.00			
1680	EQUIPOS DE COMEDOR, COCINA, DESPENSA	57,089,060.00			

1685	DEPRECIACIÓN ACUMULADA DE PROPIEDAD:	-14,335,053,991.97
17	BIENES DE USO PÚBLICO E HISTÓRICOS Y C	27,665,213,022.95
1705	BIENES DE USO PÚBLICO E HISTÓRICOS Y C	953,704,360.00
1710	BIENES DE USO PÚBLICO EN SERVICIO	31,652,463,181.00
1715	BIENES HISTÓRICOS Y CULTURALES	206,738,030.00
1785	DEPRECIACIÓN ACUMULADA DE BIENES DE U	-5,147,692,548.05

19	OTROS ACTIVOS	27,061,540,466.37
1904	PLAN DE ACTIVOS PARA BENEFICIOS POSEM	26,673,788,231.06
1909	DEPÓSITOS ENTREGADOS EN GARANTÍA	225,046,890.71
1970	ACTIVOS INTANGIBLES	502,233,313.52
1975	AMORTIZACIÓN ACUMULADA DE ACTIVOS IN	-339,527,968.92

TOTAL ACTIVO	216,864,462,809.72
---------------------	---------------------------

3151	GANANCIAS O PÉRDIDAS POR PLANES DE BENEFICIOS A LOS	3,389,100,774.46
------	---	------------------


TOTAL PATRIMONIO	164,953,498,943.68
-------------------------	---------------------------


TOTAL PASIVO Y PATRIMONIO	216,864,462,809.72
----------------------------------	---------------------------

CUENTAS DE ORDEN ACREEDORAS	0.00
------------------------------------	-------------

91	PASIVOS CONTINGENTES	15,875,052,741.00
9120	LITIGIOS Y MECANISMOS ALTERNATIVOS DE SOLUCIÓN DE C	15,875,052,741.00
93	ACREEDORAS DE CONTROL	3,800,134,579.55
9390	OTRAS CUENTAS ACREEDORAS DE CONTROL	3,800,134,579.55
99	ACREEDORAS POR CONTRA (DB)	19,675,187,320.55
9905	PASIVOS CONTINGENTES POR CONTRA (DB)	15,875,052,741.00
9915	ACREEDORAS DE CONTROL POR CONTRA (DB)	3,800,134,579.55


MAURICIO CANO CARMONA
ALCALDE


FREDY DE JESUS VELEZ SANCHEZ
SECRETARIO DE HACIENDA
MUNICIPIO DE CALDAS
CONTADOR - T. P 117419-T



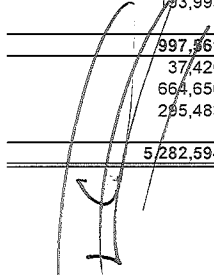


Alcaldía de
Caldas
Antioquia

MUNICIPIO DE CALDAS
ESTADO DE RESULTADOS
Del 1 al 30 de Mayo de 2021
(Presado en Pesos Colombianos)

Codigo		saldo actual 31/05/2021
4	INGRESOS	29,878,234,772.69
41	INGRESOS FISCALES	17,210,088,444.14
4105	TRIBUTARIOS	14,585,695,064.26
4110	NO TRIBUTARIOS	2,624,627,773.88
4195	DEVOLUCIONES Y DESCUENTOS (DB)	234,394.00
43	VENTA DE SERVICIOS	55,541,004.00
4390	OTROS SERVICIOS	55,541,004.00
44	TRANSFERENCIAS Y SUBVENCIONES	11,943,706,164.62
4408	SISTEMA GENERAL DE PARTICIPACIONE	6,926,433,604.58
4413	SISTEMA GENERAL DE REGALIAS	16,386,259.45
4421	SISTEMA GENERAL DE SEGURIDAD SOC	3,922,173,039.33
4428	OTRAS TRANSFERENCIAS	1,078,713,261.26
48	OTROS INGRESOS	668,949,159.93
4802	FINANCIEROS	22,238.00
4808	INGRESOS DIVERSOS	668,926,921.93
4830	REVERSIÓN DE LAS PÉRDIDAS POR DETERIORO DE VALOR	
5	GASTOS	24,595,690,610.04
51	DE ADMINISTRACIÓN Y OPERACIÓN	13,112,312,376.15
5101	SUELDOS Y SALARIOS	1,883,808,142.47
5103	CONTRIBUCIONES EFECTIVAS	541,489,361.00
5104	APORTES SOBRE LA NÓMINA	87,372,800.00
5107	PRESTACIONES SOCIALES	637,583,240.53
5108	GASTOS DE PERSONAL DIVERSOS	22,241,302.00
5111	GENERALES	9,908,035,738.15
5120	IMPUESTOS, CONTRIBUCIONES Y TASAS	31,781,792.00
52	IMPUESTOS, CONTRIBUCIONES Y TASAS	117,343,583.00
5220	IMPUESTOS, CONTRIBUCIONES Y TASAS	117,343,583.00
53	DETERIORO, DEPRECIACIONES, AMORTI	287,869,521.00
5360	DEPRECIACIÓN DE PROPIEDADES, PLAN	287,869,521.00
54	TRANSFERENCIAS Y SUBVENCIONES	1,422,217,023.00
5423	OTRAS TRANSFERENCIAS	1,405,841,605.00
5424	SUBVENCIONES	16,375,418.00
55	GASTO PÚBLICO SOCIAL	8,658,387,036.01
5501	EDUCACIÓN	94,756,497.00
5502	SALUD	7,389,622,136.01
5505	RECREACIÓN Y DEPORTE	473,534,347.00
5506	CULTURA	406,356,567.00
5507	DESARROLLO COMUNITARIO Y BIENEST	85,692,032.00
5508	MEDIO AMBIENTE	14,429,928.00
5550	SUBSIDIOS ASIGNADOS	183,995,529.00
58	OTROS GASTOS	997,861,070.88
5802	COMISIONES	37,420,900.72
5804	FINANCIEROS	664,656,418.40
5890	GASTOS DIVERSOS	295,483,751.76
	EXCEDENTE DEL EJERCICIO	5,282,594,162.65


MAURICIO CANO CARMONA
ALCALDE


FREDY DE JESUS VELEZ SANCHEZ
SECRETARIO DE HACIENDA
MUNICIPIO DE CALDAS
CONTADOR - T. P 117419-T

