

DECRETO NÚMERO 0000015

31 ENE 2018

“POR MEDIO DEL CUAL SE ADOPTA EL PLAN OPERATIVO ANUAL DE INVERSIÓN (POAI) Y EL PLAN DE ACCIÓN DE LA ADMINISTRACIÓN MUNICIPAL Y LOS ENTES DESCENTRALIZADOS PARA LA VIGENCIA 2018”

El Alcalde del Municipio de Caldas Antioquia, en uso de sus funciones y, en especial, las conferidas por la Ley 136 de 1994, la Ley de 1994 y la Ley 1551 de 2012

CONSIDERANDO

PRIMERO: Que la Ley 38 de 1989 compilada en el Decreto 111 de 1996, considera la inversión pública como un elemento directo y motivador del proceso de la Planeación en todos los órdenes gubernamentales.


SEGUNDO: Que de acuerdo a lo establecido por la Ley 136 de 1994, modificada por la Ley 1551 de 2012 y la Ley 152 de 1994, los municipios deben elaborar y adoptar los Planes Operativos Anuales de Inversión (POAI) y los Planes de Acción, para facilitar la orientación de la gestión administrativa, a partir del cumplimiento de las políticas, programas y proyectos del Plan de Desarrollo.

TERCERO: Que mediante el Acuerdo No.014 de 2017 se aprobó el presupuesto general de ingreso y egresos del Municipio para la vigencia fiscal 2018.

CUARTO: Que el Consejo de Gobierno estudió, analizó y aprobó los Planes Operativos Anuales de Inversión –POAI y los Planes de Acción, para la vigencia 2018 de cada una de las Secretarías de Despacho y los Entes Descentralizados de Caldas Antioquia.

000015

31 ENE 2018



En mérito de lo expuesto, se

DECRETA

ARTÍCULO PRIMERO: Adoptar el Plan Operativo Anual de Inversión –POAI y el Plan de Acción, para la vigencia 2018 de la Administración Municipal de Caldas Antioquia y sus entes descentralizados, del que harán parte los POAI y Planes de Acción de cada una de las dependencias del municipio y entes descentralizados que se anexan; el cual fue aprobado el día 18 de enero de 2018 en Consejo de Gobierno.

ARTÍCULO SEGUNDO: El presente Decreto rige a partir de la fecha de su expedición y publicación.

Expedido en Caldas Antioquia, 31 ENE 2018

COMUNÍQUESE, PUBLÍQUESE Y CÚMPLASE

CARLOS MARIO MEJÍA SÁNCHEZ
Alcalde Municipal (E)

Proyectó y digitó: Secretaría de Planeación

Vo.bo. Jurídica

Alcaldía de Caldas Antioquia, Carrera 51 N° 127 Sur 41 (Barrio la Docena, I.E Joaquín Aristizabal) Conmutador: 3788500
URL <http://caldasantioquia.gov.co/> Facebook: alcaldíadecaldas Twitter: @caldasalcaldia

F-CC-44
Versión: 2

PLAN OPERATIVO ANUAL DE INVERSIÓN
 PLAN DE DESARROLLO "CALDAS PROGRESA" 2016-2019
 VIGENCIA 2018



PLAN OPERATIVO ANUAL DE INVERSIÓN (POAI)

Código: F - PA - 03
 Versión: 05
 Fecha Actualización: 2016-06-07

Secretaría de Despacho: Oficina de Control Interno

Vigencia: 2018

Nombres y apellidos del responsable: Nancy Estrella Garcia Ospina

Fecha de elaboración: Enero 2018

NA: No aplica

Sector (DNP)	Dimensión	Línea Estratégica	Programa	Proyecto	Número del radicado en el	Indicador (es)		Meta (s)				Rubro (s)	Fuentes de financiación, en miles de \$					Corresponsables
						Descripción	Línea	Trimestre	Trimestre	Trimestre	Trimestre		RP	SGP	COF	Otros	Total	
Fortalecimiento Institucional		Caldas progresa con el buen gobierno	Progreso con transparencia y participación ciudadana	Mejoramiento Progresamos con autocontrol de Caldas	2017051290014	Actividades ejecutadas para el Fomento de la Cultura del autocontrol	0	-	2	1	2	31708 51704	114,704	12,305	0	0	127,009	Control Interno
						Boletines enviados	0	2	3	3	3							
		Caldas progresa con el buen gobierno	Fortalecimiento de los sistemas de gestión	Fortalecimiento de Evaluación para el progreso Caldas	2017051290013	Informes de ley rendidos	100%	100%	100%	100%	100%	31709 51711	236,096	12,305	0	0	248,401	
						Auditorias de Gestión ejecutadas	9	1	4	4	3							
						Seguimiento a los planes de mejoramiento auditorias internas de gestión	3	-	4	-	4							
						Seguimiento del Plan de Mejoramiento de la Contraloría	0	-	1	-	1							
% Implementación de Software Mejoramiento	0.05%	-	10%	20%	30%													
% de cumplimiento del Sistema de Control Interno (MECI)	86%	90%	-	95%	-													

Firma responsable



PLAN OPERATIVO ANUAL DE INVERSIÓN (POAI)

Código: F - PA - 03
 Versión: 05
 Fecha Actualización: 2016-06-07

Secretaría de Despacho: Secretaría de Gobierno
 Vigencia: 2018
 Nombres y apellidos del responsable: Daniela Ruiz Colorado
 Fecha de elaboración: Enero 2018

Sector (DNP)	Dimensión	Línea Estratégica	Programa	Proyecto	Número del radicado en el	Indicador (es)					Meta (s)				Rubro (s)	Fuentes de financiación, en miles de \$					Corresponsables
						Descripción	Línea	Trimestre	Trimestre	Trimestre	Trimestre	RP	SGP	COF		Otros	Total				
																		Trimestre	Trimestre	Trimestre	
Social	Social	Atención Integral a la Población Diversa	Atención, apoyo y protección a la infancia y la adolescencia	Fortalecimiento a los programas de protección a la infancia y la adolescencia del municipio de Caldas, Antioquia	2017051290027	Porcentaje de atención a la población	80%	100%	100%	100%	100%	31401	267,500	0	0	0	267,500	Secretaría de Gobierno			
						Porcentaje de asistencia y acompañamiento a la población	70%	100%	100%	100%	100%										
						Porcentaje de revisión y actualización de la Política Pública de Infancia y Adolescencia	0%	25%	25%	25%	25%										
						Porcentaje de ejecución del plan de acción de la mesa de infancia y adolescencia	25%	25%	25%	25%	25%										
						Campaña de prevención de vulneración de derechos a niños, niñas y adolecentes	1	0	1	0	1										
			Familia Proyecto de Vida	Prevención y atención de la violencia intrafamiliar con pedagogía familiar en el municipio de Caldas, Antioquia	2017051290037	Porcentaje de atención a la población	80%	100%	100%	100%	100%	51803	0	74,900	0	0	0		74,900		
						Porcentaje de asistencia y acompañamiento a la población	80%	100%	100%	100%	100%										
						Campañas de prevención de violencia intrafamiliar	1	0	1	0	1										
			Inclusión integral a la población víctima	Asistencia, atención y reparación integral a la población víctima en el municipio de Caldas, Antioquia	2017051290042	Porcentaje de víctimas registradas, atendidas y asistidas	90%	100%	100%	100%	100%	51402	0	53,500	0	0	0		53,500		
						Número de víctimas reparadas	28	30	30	30	30										
Derechos Humanos y Derecho	Fortalecimiento de los derechos humanos en el municipio de Caldas, Antioquia	2017051290043	Porcentaje de atención integral a personas privadas de la libertad	100%	100%	100%	100%	100%	31113	0	0	0	0	0	0						
			Fortalecimiento de los objetivos del plan municipal de la gestión del riesgo y de las estrategias municipales de respuesta en el municipio de Caldas, Antioquia	2017051290046	Porcentaje en fortalecimiento a los organismos de prevención y atención	50%	0	20%	30%	30%	31201 31202 31203.01 31203.02 31203.03 31203.04	295,465	0	0	0	295,465					
Prevenición y atención de desastres	Porcentaje de reducción del Riesgo	70%	80%		80%	80%	80%														
Ambiental	Ambiental	Caldas Sostenible y Amigable con el Medio Ambiente	Caldas progresa en la gestión y administración del espacio público	Control y regulación de vendedores informales en el municipio de Caldas, Antioquia	2017051290050	Número de procedimientos para recuperación del espacio público	260	90	90	90	90	51805	0	65,056	0	0	65,056				
						Porcentaje en Tasa de Homicidios por 100 mil habitantes/Reducción	31	50%													

Seguridad	Seguridad	Seguridad y Convivencia Ciudadana	Fortaleciendo la Seguridad: Plan Integral de Seguridad y Convivencia Ciudadana	Fortalecimiento las instituciones de apoyo a la ciudadanía Caldas, Antioquia	2017051290028	Porcentaje en Hurto a personas por 100 mil habitantes/Reducción	126	60%				31801 31813 51802	481,500	106,144	0	0	587,644
						Porcentaje en Hurto a comercio por 100 mil habitantes/Reducción	22	60%									
						Porcentaje en Hurto a automotores por 100 mil habitantes/Reducción	24	60%									
						Porcentaje en Hurto a motocicletas por 100 mil habitantes/Reducción	19	60%									
						Hurto a residencias por 100 mil habitantes/Reducción	13	60%									
						Número de acciones de prevención realizadas	262	60	70	70	80						
						Número de acciones reactivas realizadas	678	170	170	170	180						
						Porcentaje de reducción en el riesgo delictual	81%	50%									

Daniela Ruiz
 Firma responsable



PLAN OPERATIVO ANUAL DE INVERSIÓN (POAI)

Código: F - PA - 03

Versión: 05

Fecha Actualización: 2016-06-07

Secretaría de Despacho: Secretaría de Desarrollo y Gestión Social

Vigencia: 2018

Nombres y apellidos del responsable: Jhon Jaime Villada Serna (E)

Fecha de elaboración: Enero 2018


NA: No aplica

Sector (DNP)	Dimensión	Línea Estratégica	Programa	Proyecto	Número del radicado en el Banco de Proyectos	Indicador (es)		Meta (s)				Rubro (s)	Fuentes de financiación, en miles de \$					Corresponsables
						Descripción	Línea base	Trimestre 1	Trimestre 2	Trimestre 3	Trimestre 4		RP	SGP	COF	Otros	Total	
Salud	Social	Caldas Protectora, Saludable e Incluyente	Caldas Progresas en Seguridad Alimentaria y Nutricional	Fortalecimiento a la Seguridad Alimentaria y Nutricional en el municipio de Caldas, Antioquia	2017051290020	niños, niñas y adolescentes atendidos en la modalidad de refrigerios escolar	2884	2884				30101 50101 50102 60101	568,170	670,522	545,700	0	1,784,392	
						niños, niñas y adolescentes atendidos en la modalidad de almuerzos escolar	2070	2097										
						número de capacitaciones brindadas en alimentación	8	2	2	3	2							
						madres comunitarias atendidos con bonos alimenticios	42	42										
						número de restaurantes comunitarios atendidos	11	12										
Jóvenes			Jóvenes en Progreso	Fortalecimiento al programa de jóvenes con oportunidades para la vida Caldas, Antioquia	2017051290022	número de instituciones de grado once intervenidas con proyecto EJEE	6	1	3	2	1	31604	48,150	0	0	0	48,150	
						número de actividades realizadas de participación cultural juvenil	5	1	2	2	1							
						alianzas publico- privadas formadas para el desarrollo de la población juvenil	3	4										
						número de eventos de formación/ capacitación brindados a la población juvenil	4	1	2	2	1							
			Caldas Progresas con Desarrollo Rural y Agropecuario.	Fortalecimiento al Progreso Agropecuario en el municipio de Caldas, Antioquia	2017051290019	número de huertas sostenibles y eficientes en funcionamiento	70	100				30801 50801	80,000	33,000	0	0	123,000	
						Mercados campesinos realizados	1	2										
						número de eventos para mascotas y animales saludables	11	3	3	3	3							
						número de visitas técnicas realizadas en campo	210	60	60	60	60							

Secretaría de Desarrollo y Gestión Social

Desarrollo y Progreso rural y Agropecuario	Económica	Caldas con desarrollo económico para la competitividad	Caldas progresa como territorio de oportunidades	Formulación del Plan Estratégico de turismo en el Municipio de Caldas	2018051290006	Plan Estratégico de turismo formulado	0	1				30801	10,000	0	0	0	10,000
				Fortalecimiento al programa "Caldas progresa con emprendimiento" en el municipio de Caldas, Antioquia	2017051290054	puesta en marcha del banco de oportunidades	0	1				31801	150,000	0	0	0	150,000
						número de eventos de comerciantes al parque realizados	4	1	1	1	1	31301	85,600	0	0	0	85,600
						número de eventos de Martes del emprendedor realizados	10	3	3	3	2						
				personas remitidas en la plataforma a empleadores a través de la agencia de empleo	5507	5550											
				Fortalecimiento del empleo en el Municipio de Caldas	2017 - 051290083	personas registradas en la plataforma en la agencia de empleo	2837	2900				31301	85,600	0	0	0	85,600
						Número de talleres de formación laboral dictados.	48	12	12	12	12						
						número de personas empleadas a través de la agencia de empleo	198	300									
						número de orientaciones laborales realizadas	120	300									
						Número de Ferias de empleo realizadas.	4	1	1	1	1						
Seguridad	Institucional	Seguridad Convivencia y Ciudadanía	Caldas Progresa con Ciudadanía Participativa	Fortalecimiento y promoción de la participación ciudadana de las organizaciones sociales y comunitarias. Caldas, Antioquia	2017 - 051290024	número de capacitaciones realizadas a organizaciones comunitarias	7	2	2	2	2	31603	79,180	0	0	0	79,180
						número de eventos en mi Barrio Caldas progresa realizados	11	3	3	3	3						
						asesorías en campo realizadas a las JAC	5	11	12	12	11						
Educación	Social	Caldas Protectora, Saludable e Incluyente	Fomento a la libertad religiosa y de cultos	Fortalecimiento, Progreso con el respeto a la libertad religiosa y de culto en el municipio Caldas, Antioquia	2017 - 051290021	Número de eventos de formación y capacitación	2	2				31602	10,700	0	0	0	10,700
						Número de actividades culturales sobre el fomento a la libertad religiosa	1	1									

Desarrollo y Gestión Social


Firma responsable



PLAN OPERATIVO ANUAL DE INVERSIÓN (POAI)

Código: F - PA - 03

Versión: 05

Fecha Actualización: 2016-06-07

Secretaría de Despacho: Infraestructura Física

Vigencia: 2018

Nombres y apellidos del responsable: Uriel Alonso Suaza Arboleda


Fecha de elaboración: Enero 13 de 2018

NA: No aplica

Sector (DNP)	Dimensión	Línea Estratégica	Programa	Proyecto	Número del radicado en el Banco de Proyectos	Indicador (es)		Meta (s)				Rubro (s)	Fuentes de financiación, en miles de \$					Corresponsables
						Descripción	Línea base	Trimestre 1	Trimestre 2	Trimestre 3	Trimestre 4		RP	SGP	COF	Otros	Total	
Vivienda		Hábitat y vivienda digna para los Caldeños	Caldas progresa con la gestión habitacional	Mejoramiento de viviendas urbanas y rurales en el Municipio de Caldas	2017051290048	Viviendas mejoradas	0	-	30	30	30	30701	100,000	0	2,000,000	0	2,100,000	
				Construcción de vivienda de interés social y/o prioritario Caldas	2017051290049	Viviendas construidas	0	-	-	-	50	60701	0	0	1,000,000	0	1,000,000	
Recreación y deporte		Recreación y deporte para la vida	Fortalecimiento de Escenarios deportivos	Mejoramiento del equipamiento y mantenimiento deportivo en el Municipio de Caldas	2017051290053	Equipamiento deportivo mejorado	1	1	-	1	1	50416	0	50,000	0	0	50,000	
				Construcción y mejoramiento de espacios y escenarios para el desarrollo integral, deportivo profesional y recreativo fase I en el municipio de Caldas Antioquia	2017051290001	Pista de patinaje construida	0	-	-	-	0.5		3,220,000	0	0	1,770,000	4,990,000	
				Construcción del centro deportivo y recreativo la locería y sus obras conexas y complementarias en el municipio de Caldas, Antioquia	2017051290004	Cancha sintética construida	0	-	-	1	-	60401 60403	0	0	1,550,000	0	1,550,000	
Servicios Públicos	Social	Servicios públicos para el progreso	Fortalecimiento, optimización y mejoramiento de los servicios públicos domiciliarios en zona urbana y rural	Construcción, mejoramiento, ampliación y modernización de los sistemas de alcantarillado en zona urbana y rural del municipio Caldas	2017051290057	Alcantarillado zona rural construido	0	-	-	50	50	50302	25,000	0	0	0	25,000	
				Construcción, mejoramiento, ampliación y modernización de los sistemas de acueducto en zona urbana y rural del municipio de Caldas, Antioquia	2017051290058	Acueducto mejorado	0	-	-	1	-	60305 50301 50302	25,000	0	0	0	25,000	
				Administración,		Mantenimiento, de luminarias	300	100	100	100	100							

				operación, mantenimiento y expansión del alumbrado público del Municipio de Caldas, Antioquia	2017051290060	Cambio y reposición de bombillas	190	50	50	50	50	30601	896,660	0	0	0	896,660	
						Nuevas luminarias instaladas	64	30	30	30	30							
						Alumbrado navideño	1	-	-	-	1							
Educación		Cobertura, Acceso y Permanencia educativa	Infraestructura Educativa para la Formación Integral y la Equidad	Construcción de la Institución Educativa San Francisco (MEGA COLEGIO) del municipio de Caloás, Antioquia	2017051290006	Megacolegio construido	0	-	-	-	0.5		4,567,800	0	0	0	4,567,800	Secretaría de Infraestructura
				Mejoramiento y mantenimiento de la infraestructura educativa en el municipio de Caldas, Antioquia	2017051290079	Instituciones educativas mejoradas	0	8	-	-	-		582,000	0	0	0	582,000	
Salud		Caldas protectora, saludable e incluyente	Caldas progresa en la prestación de los servicios de salud	Diseño de la nueva E.S.E hospital San Vicente de Paúl de Caldas, Antioquia	2017051290005	Diseños aprobados	1	-	-	-	1	50022	0	0	1,500,000	0	1,500,000	
Infraestructura vial	Economía	Movilidad, transporte e Infraestructura vial incluyente	Fortalecimiento y mejoramiento de vías urbanas y rurales	Mantenimiento y mejoramiento de la malla vial en zona urbana del Municipio de Caldas, Antioquia	2017051290061	Kilometros de la malla vial urbana mejorada	0.5	-	-	0.2	0.2	30901	700,000	0	0	0	700,000	
				Construcción de obras de contención en la vía vereda La Aguacatala en el Municipio de Caldas, Antioquia	2018051290004	Obra de contención construida	0	-	-	-	1.0	30901	35,000	0	140,000	0	175,000	
				Construcción de obras de contención en la vía vereda Sinifaná en el Municipio de Caldas, Antioquia	2018051290003	Obra de contención construida	0	-	-	-	1.0	30901	170,000	0	680,000	0	850,000	
				Mantenimiento y mejoramiento de vías terciarias en zona rural del	2017051290062	Kilometros de vías terciarias mejoradas	1	-	-	1	1	60902	0	0	1,000,000	0	1,000,000	
				Pavimentación de vía Villa Capri - La Planta - La Valeria y obras complementarias DPS		kilometros de vías pavimentadas	0.5	0.5	0.5	-	-	60901	0	0	3,175,700	0	3,175,700	
Fortalecimiento Institucional	Institucional	Caldas progresa con el buen gobierno	Modernización y equipamiento administrativo	Mantenimiento, adecuación y mejoramiento de equipamiento y edificios públicos en el Municipio de Caldas, Antioquia	2017051290065	Edificios y/o equipamiento públicos intervenidos	4	-	-	1	1	31507	400,000	0	0	0	400,000	
				Construcción del Centro Administrativo Municipal en el Municipio de Caldas, Antioquia	2017051290067	Construcción de Centro Administrativo Municipal	0	-	-	-	0.50	61701	0	0	10,000,000	0	10,000,000	

Seguridad y convivencia ciudadana	Fortaleciendo el equipamiento y el espacio público Municipal	Fortalecimiento y mantenimiento de parques públicos Caldas, Antioquia	2017051290071	Parques públicos mejorados	0	-	-	-	1	51502	0	50,000	0	0	100,000
		Mejoramiento sin barreras para personas con movilidad reducida en el Municipio de Caldas, Antioquia	2017051290069	m2 de espacio público mejorado	0	-	-	50	50	51502	0	50,000	0	0	


 Firma responsable



PLAN OPERATIVO ANUAL DE INVERSIÓN (POAI)

Código: F - PA - 03
 Versión: 05
 Fecha Actualización: 2016-06-07

Secretaría de Despacho: Secretaría de Hacienda

Vigencia: 2018

Nombres y apellidos del responsable: Diana Caterine Valderrama Jiménez

Fecha de elaboración: Enero 2018

NA: No aplica

Sector (DNP)	Dimensión	Línea Estratégica	Programa	Proyecto	Número del radicado en el Banco de Proyectos	Indicador (es)		Meta (s)				Rubro (s)	Fuentes de financiación, en miles de \$					Corresponsables
						Descripción	Línea base	Trimestre 1	Trimestre 2	Trimestre 3	Trimestre 4		RP	SGP	COF	Otros	Total	
Fortalecimiento Institucional	Institucional	Caldas progresa con el buen Gobierno	Modernización de la gestión fiscal	Fortalecimiento a las finanzas públicas en el Municipio de Caldas, Antioquia	2017-051290040	Recuperación de cartera impuesto predial	16%	16%				31711	450,000	100,000	0	0	550,000	Secretaría de Hacienda
						Recuperación de cartera industria y comercio	7%	7%				31706						
						Incremento de los ICLD	7%	8%				51705						
										51712								

Firma responsable



PLAN OPERATIVO ANUAL DE INVERSIÓN (POAI)

Código: F - PA - 03
 Versión: 05
 Fecha Actualización: 2016-06-07

Secretaría de Despach Salud
 Vigencia: 2018
 Nombres y apellidos del responsable Juan Carlos Sánchez Fernández
 Fecha de elaboración: Enero de 2018

NA: No aplica

Sector (DNP)	Dimensión	Línea Estratégica	Programa	Proyecto	Número del radicado en el Banco de Proyectos	Indicador (es)		Meta (s)				Rubro (s)	Fuentes de financiación, en miles de \$					Corresponsables	
						Descripción	Línea base	Trimestre 1	Trimestre 2	Trimestre 3	Trimestre 4		RP	SGP	COF	Otros	Total		
			Caldas progresa en salud pública, bajo las estrategias de atención primaria en salud y escuelas saludables	Fortalecimiento de la Salud Pública en el Municipio de Caldas	2017051290045	Tasa de mortalidad en menores de 5 años	14.68	≤123.7											
						Tasa de mortalidad infantil (en menores de 1 año)	2.39	≤7.4											
						Tasa de mortalidad por infección respiratoria aguda (IRA) en menores de 5 años	0	≤ 17,7											
						Mortalidad por enfermedad diarreica aguda (EDA) en menores de 5 años	0	0											
						Tasa de mortalidad por desnutrición en menores de 5 años.	0	0											
						Proporción de Bajo Peso al Nacer	4%	≤10%				60603							
						Tasa de suicidio	0	≤2.6				60604							
						Tasa de mortalidad materna	0	0				60605							
						Porcentaje de mujeres de 10 a 14 años que han sido madres o están embarazadas	1%	≤5%				60606							
						Porcentaje de mujeres de 15 a 19 años que han sido madres o están embarazadas	25%	≤25%				60607							
						Porcentaje de coberturas de triple viral en niños de 1 año de edad.	95.5%	≥95%				60608							
						Porcentaje de coberturas de DPT en niños menores de 1 año de edad (tercera dosis)	99.4%	≥95%				60609							
						Número de visitas de inspección, vigilancia y control sanitario		520	1560	1560	1560	60610							
			Porcentaje de coberturas de vacunación antirrábica	98.6%	≥90%				60611										
			Caninos y Felinos Esterilizados	786	310				30604										
									60612	50,000	613,182	0	0	663,182					
									60613										

Salud

Social

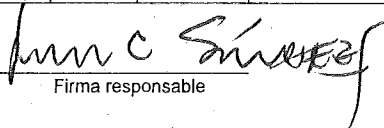
Caldas,
Protectora,
Saludable e
Incluyente

Caldas progresa en el aseguramiento en salud	Fortalecimiento del proceso en aseguramiento en salud en el Municipio de Caldas	2017051290011	Número de notificaciones oficiosas para afiliación al Régimen Subsidiado	140	42	42	42	42	30107 50201 50202 50207 50209 60201 60202 60203 60204 60205 60206 60207 60208 60209 60211	396,154	4,746,085	6,924,925	0	12,067,164
			Porcentaje de ejecución de auditorías a las EPS del Régimen Subsidiado y EPS del Régimen Contributivo en movilidad	100%	100%	100%	100%	100%						
Caldas progresa en el desarrollo y la calidad de los servicios de salud.	Control al proceso de referencia y contrarreferencia y al acceso a los servicios de salud de la población del Municipio de Caldas Antioquia	2017051290008	Porcentaje de Instituciones Prestadoras de Servicios de Salud (IPS) con visita de inspección y vigilancia al proceso de Referencia y Contrarreferencia.	100%	100%				60211	0	0	34,039	0	34,039
	Mejoramiento de la calidad de los servicios de salud en el Municipio de Caldas Antioquia	2017051290047	Porcentaje de Instituciones Prestadoras de Servicios de Salud (IPS) con visita de acompañamiento en PAMEC	100%	100%				31714	25,571	0	0	0	25,571
Caldas progresa en la prestación de los servicios de salud.	Fortalecimiento en la prestación de los servicios a la población pobre no cubierta con subsidios a la demanda en el Municipio de Caldas	2017051290039	Número de contratos suscritos para garantizar la atención en salud en el primer nivel, a la población pobre no cubiera con subsidios a la demanda	2	1				30601 50203 50207 50210 50211 60211	0	6,074	34,039	0	40,113
Caldas progresa en la participación social y comunitaria en salud	Fortalecimiento en los procesos de participación social y comunitario en salud en el Municipio de Caldas Antioquia	2017051290009	No. De espacios de participación social implementados	3	2	2			30204	11,128	0	0	0	11,128
La salud vuelve a nuestros barrios y veredas	Fortalecimiento de las brigadas de salud en el Municipio de Caldas Antioquia	2017051290036	Número de brigadas de salud realizadas	23		13		13	30202	21,314	0	0	0	21,314
	Fortalecimiento del funcionamiento de la Secretaría de Salud del Municipio de Caldas Antioquia		Porcentaje de cumplimiento de las actividades de fortalecimiento integral de la Secretaría de Salud	100%				100%	60211	0	0	127,191	0	127,191
	Fortalecimiento de la		No. De usuarios atendidos en Centro Vida	110	120				31416					

SECRETARIA DE SALUD

Caldas protege a sus adultos mayores	atención integral a las personas mayores en el Municipio de Caldas Antioquia	217051290029	numero de cupos de subsidios de adulto mayor asignados al Municipio	1265	1265	31402 51403 61404	429,020	64,200	74,900	0	568,120
			% de cumplimiento de las reuniones del Comité	100%	100%						
			Política Pública de Adulto Mayor Aprobada	0	1						
Caldas protege a la población en situación de discapacidad	Fortalecimiento al programa de atención a las personas en situación de discapacidad del Municipio de Caldas Antioquia	201705129002	No. De usuarios atendidos en el Programa de Discapacidad	170	170	31404 51404	171,842	39,590	0	0	211,432
			% de cumplimiento de las reuniones del Comité de Discapacidad	100%	100%						
			Política Pública de discapacidad aprobada	0	1						
SISBEN	Actualización del SISBEN para la identificación y focalización de potenciales beneficiarios a programas sociales de la población del Municipio de Caldas	2017051290010	Porcentaje de visitas atendidas dentro del tiempo establecido (máximo 15 días hábiles)	100%	≥95%	31710	52,805	0	0	0	52,805

1,157,834 5,469,131 7,195,094 0 13,822,059



Firma responsable



PLAN OPERATIVO ANUAL DE INVERSIÓN (POAI)

Código: F - PA - 03

Versión: 05

Fecha Actualización: 2016-06-07

Secretaría de Despacho: Secretaría de Educación

Vigencia: 2018

Nombres y apellidos del responsable: Carlos Mario Mejía Sánchez

Fecha de elaboración: Enero de 2018

NA: No aplica

Sector (DNP)	Dimensión	Línea Estratégica	Programa	Proyecto	Número del radicado en el Banco de Proyectos	Indicador (es)		Meta (s)				Rubro (s)	Fuentes de financiación, en miles de \$					Corresponsables
						Descripción	Línea base	Trimestre 1	Trimestre 2	Trimestre 3	Trimestre 4		RP	SGP Calidad	COF	Otros SGP	Total	
Caldas educada para la vida, la paz y el progreso			Identidad y cultura caldense	Implementación de los Juegos recreativos tradicionales de la calle del municipio de Caldas Antioquia	2017051290052	N° de participantes de la Comunidad educativa que participa en el evento de JRTC: Medir tasa de participación de la comunidad educativa local	900	0	900	0	0	30411	53.500	0	0	0	53.500	
						N° de participantes en etapa intramural	11900	12500	0	0	0							
			Redes de participación escolar	Fortalecimiento a los Procesos de promoción y participación de la comunidad educativa en el municipio de Caldas Antioquia	2017051290051	No. de asistentes al Foro Educativo Municipal	450	0	0	450	0	30118	16.000	0	0	0	32.100	
						No. de Estamentos de Participación Escolar con planes de acción definidos, fechas de ejecución y sus responsables (indicador de mantenimiento)	7	3	3	4	4	30118	16.100	0	0	0		
			Paz, convivencia y ciudadanía	Fortalecimiento a la convivencia, inclusión y los proyectos transversales de la educación del municipio de Caldas - Antioquia	2017051290059	IE aplicando el Manual de Convivencia con rutas definidas desde los Comités De Convivencia Escolar	9	9	9	9	9	30120	9.000	0	0	0	9.000	
						Capacitación a los comités escolares de Convivencia	8	2	2	2	2	30120	17.314	0	0	0	17.314	
						IE que manejan el Índice de Inclusión.	9	0	9	0	0		6.000	0	0	0	6.000	
			Medio ambiente escolar sano	Renovación de prácticas ambientales del municipio de Caldas Antioquia	2017051290063	IE que incorporan el PRAE en su currículo y cumpliendo las actividades programadas en el mismo (cumplimiento total de lo programado)	9	9	9	9	9	30117	10.000	0	0	0	10.000	
						un evento para socializar las experiencias ambientales significativas.	0	0	0	0	1	30117	5.400	0	0	0	5.400	
						Reconocimiento a tres de las instituciones con mejores prácticas ambientales (en el evento)	0	0	0	0	3	30117	6.000	0	0	0	6.000	

Educación

Social


Secretaría de Educación

Información, conocimiento, lectura, escritura y servicios	Mejoramiento de los procesos de lectura, escritura y servicios de la biblioteca pública del municipio de Caldas	2017051290064	Formulación del Plan Municipal de Lectura	0	0	1	0	0	30506	15.000	0	0	0	42.800							
			No. de libros legalizados	0	258	0	0	0	30506	27.800	0	0	0								
			N° de Adecuaciones ejecutadas	2	0	1	1	0	30506												
Educar para la modernidad	Fortalecimiento de procesos de formación docente y actualización en TIC en el municipio de Caldas, Antioquia	2017051290066	% docentes impactados	NA	0%	30%	0%	30%	50111	0	54.991	0	0	54.991							
			Formación en segunda lengua en el municipio de Caldas, Antioquia	2017051290068	estudiantes de con dominio del nivel B1 en el manejo de una segunda lengua	80	0	0	80	0	30114	51.360	0	0	0	51.360					
						Estímulos para exaltar a estudiantes, docentes y/o directivos docentes	2017051290070	Número de prácticas o experiencias que mejoran el progreso de la educación en el Municipio	3	0	0	4	0	30112	2.490	0	0	0	7.490		
									N° de Estudiantes, Docentes y Directivos Docentes de los EE exaltados.	30112	0	0	0	9	0	30112	5.000	0		0	0
											Las pruebas saber un referente de calidad	2017051290035	Mejoramiento al programa "aprender a aprender y ser evaluado" de la secretaria de Educación del municipio Caldas, Antioquia	IE aplicando simulacros	0	0	1	0		0	30109
IE con Sistemas de Evaluación y Promoción actualizados para la aplicación de pruebas	0	0	0	1	0	30109	25.000	0	0	0											
Abriendo puertas para el futuro	Construcción del Fondo para la educación superior del municipio de Caldas, Antioquia	2017051290073	Número de estudiantes beneficiarios atendidos.	10	0	0	0	10	30110	120.000	0	0	0	120.000							
			Cuidando nuestra infancia	Asistencia a la población con necesidades educativas especiales y en condición de vulnerabilidad en el municipio de Caldas, Antioquia	2017051290076	No. de estudiantes diagnosticados	140	150	150	150	150	31407	135.890	0	0	0	135.890				
						% de IE que manejan estrategias de inclusión en su PEI	50%	100%	100%	100%	100%	31407									
% de Comunidades Educativas atendidas con los servicios de la UAI	100%	100%	100%	100%	100%	31407															
Permanencia escolar	Apoyo a la permanencia escolar en el municipio de Caldas, Antioquia	2017051290077	% de estudiantes de la zona urbana y rural del nivel primaria, y los de la zona rural de los niveles de la básica y la media que se benefician con Kit escolar cada año	100%	100%	0	0	0	30123	44.940	0	0	0	184.040							
			No. de estudiantes que se benefician con el transporte escolar	80	320	320	320	320	50112	0	139.100	0	0								
Cobertura	Mejoramiento y		No. de Sedes Educativas intervenidas	10	5	5	2	2	30119 50109 50116	53.500	172.301	0	41.730								

Cobertura, acceso y permanencia	Infraestructura educativa para la formación integral y la equidad	2017051290079	mejoramiento y mantenimiento de la infraestructura educativa en el municipio de Caldas, Antioquia	Cada año el 100% de las sedes educativas contará con servicios públicos y conectividad	100%	100%	100%	100%	100%	50113	0	450.470	0	0	718.001
				N° de predios legalizados para la prestación del servicio educativo	4	0	2	0	2						
		2017051290080	Adquisición de recursos educativos y tecnológicos en el municipio de Caldas, Antioquia	No. de Instituciones Educativas dotadas	9	0	3	3	3	50108	0	64.200	0	0	64.200
				Seguimiento a fondos de servicios educativos	9	0	9	0	0						
			No. de Instituciones Educativas con Apoyo Técnico para el sostenimiento de los recursos educativos	9	9	9	9	9	30111	144.450	0	0	0	144.450	
		2017051290006	Construcción de la institución educativa San Francisco del municipio de Caldas, Antioquia. Costo Total 4.861.503.726 (FIDUCIA) FFIE -MEN 2.788.592.608 Área Metropolitana 1.475.355.559 Aporte Mpio: 597.555.559	% de estudiantes atendidos en IE que cumplen estándares de infraestructura educativa.	35%	0	0	0	0						
N° de estudiantes en jornada única	0			0	0	0	0								

Nota 1: Los siguientes Rubros del presupuesto: 50107-50110-50114 son recursos de SGP Gratuidad que van directamente a los Fondos de servicios educativos de las instituciones educativas, por lo tanto no hacen parte de proyectos en el POAI. sin embargo generan actividades de seguimiento por parte de la secretaría de educación.

Nota 2: La cofinanciación de Coldeportes, el IDEA y la Secretaría de Educación Departamental, no se tendrá, estas entidades han manifestado no contar con recursos para la presente vigencia.


Firma responsable



PLAN OPERATIVO ANUAL DE INVERSIÓN (POAI)

Código: F - PA - 03

Versión: 05

Fecha Actualización: 2016-06-07

Secretaría de Despacho: Secretaría de Transporte y Tránsito

Vigencia: 2018

Nombres y apellidos del responsable: José Alejandro Zapata Correa


Fecha de elaboración: Enero de 2018

NA: No aplica

Sector (DNP)	Dimensión	Línea Estratégica	Programa	Proyecto	Número del radicado en el Banco de Proyectos	Indicador (es)		Meta (s)				Rubro (s)	Fuentes de financiación, en miles de \$					Corresponsables
						Descripción	Línea base	Trimestre 1	Trimestre 2	Trimestre 3	Trimestre 4		RP	SGP	COF	Otros	Total	
			Fortalecimiento del transporte público	Fortalecimiento de la capacidad transportadora en el municipio de Caldas, Antioquia	2017051290031	Capacidad Transportadora de las empresas de servicio individual	124	0	0	141	0	30905	57.000	0	0	0	57.000	
						Cantidad de Acciones realizadas de fortalecimiento del Transporte Público urbano	0	1	1	1	1							
			Transporte veredal para el progreso	Fortalecimiento de la capacidad transportadora de las empresas de servicio mixto en Caldas	2017051290030	Cantidad de revisiones de control técnico a vehículos de transporte mixto-veredal	0	2	2	2	2	30910	96.300	0	0	0	96.300	
			Educación vial para el progreso	Capacitación sobre progreso, conciencia y vida en la vía del municipio de Caldas, Antioquia	2017051290044	Número de campañas de educación vial	8	2	2	2	2	30904	65.400	0	0	0	128.400	
		Número de capacitaciones de educación vial				8	4	4	4	4	10.000		0	0	0			
		Actividades de patrulla escolar				8	2	2	2	2	8.000		0	0	0			
		Cantidad conductores de servicio público intervenidos en la semana de la seguridad vial				134	0	0	200	0	45.000		0	0	0			
		Cantidad de estudiantes intervenidos en la semana de la seguridad vial				300	0	0	400	0								
		Cantidad motociclistas intervenidos en la semana de la seguridad vial				150	0	0	200	0								
		Cantidad peatones intervenidos en la semana de la seguridad vial				100	0	0	150	0								
		Cantidad de capacitaciones de educación vial realizadas en la semana de la seguridad vial				20	0	0	20	0								
		Cantidad de campañas realizadas en la semana de la seguridad vial				5	0	0	5	0								
			Mecanismos de movilidad amigable con el medio ambiente implementado	0	0	0	1	0	86.600	0	0	0						

Movilidad,

Movilidad y Transporte	Económica	transporte e infraestructura vial incluyente	Movilidad amigable con el medio ambiente para el progreso	Implementación de una movilidad amigable con el medio ambiente en el municipio de Caldas	2017051290056	Cantidad de mantenimiento y calibración de equipos (Alcosensores)	2	1	1	1	1	30907	35.000	0	0	0	199.600	Secretaría de Transporte y Tránsito		
						Cantidad de revisiones de control al estado de cuentas de conductores contraventores	1	2	2	2	2		60.000	0	0	0				
						Tasa de reporte del Grupo de Reacción Inmediata	100%	100%	100%	100%	100%		18.000	0	0	0				
				Apoyo a las empresas de transporte legalmente constituidas	Fortalecimiento al acompañamiento, la vigilancia y el control a las empresas de transporte legalmente constituidas en el municipio de Caldas, Antioquia	2017051290082	Cantidad de visitas de control a las empresas de transporte Público del Municipio	1	2	2	2	2	30909	74.900	0	0	0		74.900	
				Capacidad operativa para el progreso	Fortalecimiento de la capacidad operativa para el progreso en el municipio de Caldas Antioquia	2017051290084	Cantidad de turnos cubiertos con atención operativa	3	3					30903	131.900	0	0		0	263.800
					Cantidad de Operativos de Control instalados		16	4	4	4	4	131.900	0		0	0				
				Fortalecimiento y mejoramiento de las vías urbanas y rurales	Fortalecimiento de la señalización vial para el progreso en el municipio de Caldas, Antioquia	2017051290034	ML de línea de ancho 12 CM de señalización vial	1,972	0	0	2,000	0	30906	188.500	0	0	0		188.500	
			ML de línea de ancho 15 CM de señalización vial				15,000	0	0	16,000	0									
			ML de línea de ancho 20 CM de señalización vial				2,324	0	0	2,400	0									
			ML de línea de ancho 30 CM de señalización vial				380	0	0	400	0									
			M2 Marcas viales: Leyendas, Flechas y textos				709	0	0	730	0									
			Unidad Señales preventivas				100	0	0	150	0									
			Unidad señales reglamentarias con mensaje o lama				157	0	0	157	0									
Unidad señales reglamentarias	13	0	0				25	0												
Unidad señales informativas	103	0	0				120	0												
	Cantidad de mantenimientos de semáforos existentes	16	4	4	4	4														
	Ejecución de estudio de zonas de estacionamiento Regulado	0	0	1	0	0														


Firma responsable



PLAN OPERATIVO ANUAL DE INVERSIÓN (POAI)

Código: F - PA - 03

Versión: 05

Fecha Actualización: 2016-06-07

Secretaría de Despacho: Secretaría de Planeación

Vigencia: 2018

Nombres y apellidos del responsable: Martín Alonso Herrera Ochoa

Fecha de elaboración: Enero de 2018

NA: No aplica

Sector (DNP)	Dimensión	Línea Estratégica	Programa	Proyecto	Número del radicado en el Banco de Proyectos	Indicador (es)		Meta (s)				Rubro (s)	Fuentes de financiación, en miles de \$					Corresponsables
						Descripción	Línea base	Trimestre 1	Trimestre 2	Trimestre 3	Trimestre 4		RP	SGP	COF	Otros	Total	
Medio Ambiente	Ambiental	Caldas sostenible y amigable con el medio ambiente	Caldas progresando en el cuidado del medio ambiente	Desarrollo y sostenibilidad ambiental en el Municipio de Caldas	2017051290015	Campañas de manejo y cultura ambiental ejecutadas	2	0	1	1	1	31002 61006	321,282	0	0	0	321,282	
						Metros cuadrados reforestados	2300	0	250	0	250							
						Campañas de PGIRS ejecutadas	1	0	1	0	1							
						Porcentaje de Implementación del PGIRS	50%	22.50%	22.50%	22.50%	22.50%							
						Mecanismos diseñados para el manejo de los residuos y protección de los recursos del municipio	4	0	1	1	0							
						Estructuración del Plan Ambiental Municipal	60%	10%	10%	10%	10%							
						Implementación del Plan Ambiental Municipal	0%	5%	5%	5%	5%							
						Eventos ambientales realizados	2	1	0	0	0							
						Controles ambientales realizados	450	90	120	120	120							
Escombreras con acciones de mejoramiento realizadas	1	0	1	0	1													
Medio Ambiente	Ambiental	Caldas sostenible y amigable con el medio ambiente	Gestores verdes	Mejoramiento, mantenimiento y adecuación de zonas verdes y especies arbóreas de la jurisdicción del Municipio de Caldas, Antioquia	2017051290074	Cantidad de zonas verdes con mantenimiento realizado	0	0	4	6	0	31001 31002	162,002	0	0	0	162,002	
						Áreas protegidas adquiridas	0	1	0	0	0							
						Árboles podados	21	0	15	15	15							
						Árboles talados	39	0	15	15	15							
Vivienda	Social	Hábitat y vivienda digna para los Caldeños	Mejoramientos de viviendas rurales y urbanas	Titulación y legalización de predios en el Municipio de Caldas	2017051290072	Predios legalizados	0	0	0	52	53	30702	107,000	0	0	0	107,000	
Promoción		Caldas con desarrollo	Proceso para	Control en el desarrollo		Certificación en el manejo de los recursos APSB	1	-	-	1	-							Secretaría de Planeación
						Solicitudes de licencia urbanística notificadas	185	68	68	68	68							
						Conceptos de uso del suelo emitidos	474	150	150	150	150							

Promoción del desarrollo	Económica	económico para la competitividad ad.	Progreso para el ordenamiento territorial	Control en el desarrollo urbanístico del municipio Caldas, Antioquia	2017051290016	Visitas técnicas atendidas	402	120	120	120	120	31705	139,433	0	0	0	139,433	
						Solicitudes de Certificación de Normas, Usos y Retiros atendidas	122	34	34	34	34							
						Solicitudes de Certificación de Nomenclatura atendidas	146	42	42	42	42							
Promoción del desarrollo	Económica	Caldas con desarrollo económico para la competitividad ad.	Progreso para el ordenamiento territorial	Fortalecimiento del proceso de gestión catastral del Municipio de Caldas	2017051290032	Trámites de conservación de predios de segunda a sexta clase enviados a Catastro departamental	1961	230					31705	74,567	0	0	0	74,567
						Mutaciones de primera clase realizadas	217	1800										
Fortalecimiento Institucional	Institucional	Caldas progresa con el buen gobierno	Fortalecimiento de los sistemas de gestión	Fortalecimiento del sistema integrado de gestión de calidad - MECI del Municipio de Caldas, Antioquia	2017051290026	Porcentaje de migración del Sistema de Gestión de calidad a Mejoramiento	0%	100%	-	-	-	31709 51711	53,500	37,450	0	0	90,950	
					Cumplimiento anual del Sistema de Gestión de calidad	90%	-	-	-	90%								
					Auditorías Internas realizadas a los procesos	34	4	10	15	5								
					Auditoría Externa realizada	1	0	0	0	1								
Promoción del desarrollo	Económica	Caldas con desarrollo económico para la competitividad	Progreso para el Ordenamiento Territorial	Revisión excepcional del Plan Básico de Ordenamiento Territorial en el Municipio de Caldas, Antioquia	2017051290075	Porcentaje de revisión excepcional del PBOT	0%	10%	30%	30%	30%	31705	800,000	0	0	0	800,000	

Firma responsable



PLAN OPERATIVO ANUAL DE INVERSIÓN (POAI)

Código: F - PA - 03

Versión: 05

Fecha Actualización: 2016-06-07

Secretaría de Despacho: Secretaría de Servicios Administrativos


Vigencia: 2018

Nombres y apellidos del responsable: Jhon Jaime Villada Serna

Fecha de elaboración: Enero de 2018

NA: No aplica

Sector (DNP)	Dimensión	Línea Estratégica	Programa	Proyecto	Número del radicado en el Banco de Proyectos	Indicador (es)	Línea base	Meta (s)				Rubro (s)	Fuentes de financiación, en miles de \$					Corresponsables
								Descripción	Trimestre 1	Trimestre 2	Trimestre 3		Trimestre 4	RP	SGP	COF	Otros	
Gestión Pública		Caldas Progresas con el Buen Gobierno	Caldas hace visible a su gestión	Fortalecimiento a la estrategia de comunicación e información Caldas Progresas del municipio de Caldas, Antioquia	2017051290038	Porcentaje de cumplimiento del Plan Estratégico de comunicaciones	80	20	20	20	20	31704	107,310	0	0	0	214,000	
						Número de requerimientos comunicacionales atendidos	0	2	2	3	3		56,690					
						Número de actividades de divulgación de la gestión administrativa	0	2	2	2	2		50,000					
Fortalecimiento Institucional	Institucional	Caldas Progresas con el Buen Gobierno	Recurso humano que progresa	Fortalecimiento de las capacidades laborales y talento humano Caldas, Antioquia	2017051290033	Número de actividades de capacitación	6	0	3	3	3	31701-51701	101,200	0	0	0	171,200	
						Número de estrategias de apoyo a las capacidades laborales	0	0	1	0	1		37,900	32,100	0	0		
				Incremento de la motivación y satisfacción laboral del Municipio Caldas	2017051290081	Porcentaje de ejecución del Plan de Retiro	0	0	0	0	80	31703-51702	29,270	24,610	0	0	153,010	
						Número de actividades realizadas en el marco del Plan de Bienestar	2	0	0	1	2		39,130	0	0	0		
						Número de actividades de cumplimiento del SSST	1	0	1	1	2		60,000	0	0	0		
						Porcentaje de cumplimiento de la mesa de soporte técnico	0	20	20	20	30		31702	65,820	0	0		0
Número de software adquirido	3	1	1	0	2	54,000	0	0	0									
Número de hardware adquirido	0	0	1	1	2	40,680	0	0	0									


Firma responsable



PLAN OPERATIVO ANUAL DE INVERSIÓN (POAI)

Código: F - PA - 03

Versión: 05

Fecha Actualización: 2016-06-07

Secretaría de Despacho: Secretaria de la Mujer y familia

Vigencia: 2018


Nombres y apellidos del responsable: Liliana López Castrillón

Fecha de elaboración: Enero de 2018

NA: No aplica

Sector (DNP)	Dimensión	Línea Estratégica	Programa	Proyecto	Número del radicado en el Banco de Proyectos	Indicador (es)		Meta (s)				Rubro (s)	Fuentes de financiación, en miles de \$					Corresponsables	
						Descripción	Línea base	Trimestre 1	Trimestre 2	Trimestre 3	Trimestre 4		RP	SGP	COF	Otros	Total		
Infancia y adolescencia	Social	Atención integral a la población diversa.	Atención, apoyo y protección a la niñez y adolescencia caldesa.	Adecuación centro de desarrollo infantil para la atención integral a la primera infancia en el municipio Caldas, Antioquia	2017051290090	Centro de Desarrollo infantil para la atención integral adecuado	0	0	0	1	1	51405 51409	0	491,768	0	0	491,768	Liliana López Castrillón	
				Fortalecimiento de la estrategia de cero a siempre del municipio de Caldas, Antioquia	2017051290091	Cantidad de niños y niñas atendidos bajo la modalidad institucional de la estrategia	52	52	52	300	300	31415 51408	32,100	0	0	0	0	0	Liliana López Castrillón
						Cantidad de niños y niñas atendidos bajo la modalidad individual	131	120	120	120	120								
						Estrategia implementada	1	1	1	1	1								
				Implementación de los espacios de bienestar "cultivarte" en el municipio de Caldas, Antioquia	2017051290055	Cantidad de espacios creados para la implementación y uso del	1	1	1	1	1	31420	32,100	0	0	0	32,100	Liliana López Castrillón	
						Número de niños, niñas y adolescentes que hacen uso de los espacios	0	550	550	550	550								
Población LGTBI	Social	Atención integral a la población diversa.	Diversidad Sexual y de Genero	Fortalecimiento de la sexualidad integral en el Municipio de Caldas, Antioquia	2017051290088	Cantidad de padres de familia capacitados en diversidad sexual y de género	0	0	0	0	11216	31412	37,450	0	0	0	37,450	Liliana López Castrillón	
						Cantidad de herramientas de consulta construidas en diversidad de género	0	0	0	0	2								
Mujer y Género	Social	Atención integral a la población diversa.	Buscando igualdad en oportunidades para la equidad de Género Caldas progresa con equidad de genero	Implementación del Plan de igualdad de oportunidades (PIO) y equidad de género en el Municipio de Caldas	2017051290089	% Plan Local de Igualdad de Oportunidades	1	0	0	0	1	31408 31411 51415	181,900	0	0	0	181,900	Liliana López Castrillón	
						Cantidad de acciones de igualdad de oportunidades transversalizadas con demás dependencias	0	0	0	0	5								
						Cantidad de acciones enfocadas a la política pública de equidad de género	0	0	0	0	5								
				Formación a las mujeres		Cantidad de mujeres vinculadas en el proyecto Mujeres emprendedoras y empresarias para la paz y el	0	0	0	0	250								

		Atención integral a la mujer.	empresarias para la paz y el progreso en el Municipio de Caldas, Antioquia	2018051290002	Cantidad de actividades ejecutadas en el proyecto Mujeres emprendedoras y empresarias para la paz y el progreso	0	0	0	0	96	31408 31411 51415	10,000	0	0	0	10,000	Liliana López Castrillón
		Mujer respetada y bien tratada	Desarrollo a la estrategia mujer respetada y bien tratada en el Municipio de Caldas, Antioquia	2018051290001	Cantidad de programas y actividades desarrolladas de prevención de la violencia en la mujer	0	0	0	0	5	31408	5,000	0	0	0	5,000	Liliana López Castrillón
Familia		Familia Proyectos de Vida	Fortalecimiento de la familia proyecto de vida en el Municipio de Caldas	2017051290092	Familias beneficiadas con el programa	886	0	0	0	1569	31403	80,250	0	0	0	80,250	Liliana López Castrillón
					Familias acompañadas y atendidas	0%	0	0	0	80%							


Firma responsable



PLAN OPERATIVO ANUAL DE INVERSIÓN (POAI)

Código: F - PA - 03

Versión: 05

Fecha Actualización: 2017-01-18

Secretaría de Despacho: Casa de la Cultura

Vigencia: 2018


Nombres y apellidos del responsable: Josué Gabriel Sánchez Rico

Fecha de elaboración: Enero de 2018

NA: No aplica

Sector (DNP)	Dimensión	Línea Estratégica	Programa	Proyecto	Número del radicado en el Banco de Proyectos	Indicador (es)		Meta (s)				Rubro (s)	Fuente: de financiación, en miles de \$					Corresponsables
						Descripción	Línea base	Trimestre 1	Trimestre 2	Trimestre 3	Trimestre 4		RP	SGP	COF	Otros	Total	
Cultura	Social	Cultura, patrimonio e identidad de los caldeños	Escuela de Artes y Oficios	Fortalecimiento de las escuelas artísticas Caldas, Antioquia	2017051290018	Escuelas artísticas estructuradas	1	0	0	0	1	30101 50101 70101	500,000	90,000	0	40,000	630,000	Casa de la cultura
						Orquesta de Cuerdas Frotadas conformadas	1	0	0	1	0							
						Niños vinculados a programas de iniciación artística	450	200	250	0	0							
						Áreas dotadas	3	0	1	1	1							
						Nuevos cursos implementados	4	0	2	2								
			Espacios y escenarios culturales	Ampliación y fortalecimiento de la oferta cultural Caldas, Antioquia	2017051290017	Actividades artísticas y culturales realizadas en el municipio.	190	0	50	70	70	30102 50102 70102	400,000	5,000	60,000	30,000	495,000	
				Fortalecimiento al programa de institucionalización de fiestas y/o eventos culturales en el municipio de Caldas, Antioquia	2017051290025	Eventos artísticos-culturales realizados	30	0	10	10	10							
			Recuperación, preservación, y mantenimiento de bienes de interés cultural y arqueológico para el municipio.	Restauración, conservación de esculturas y bienes de interés cultural del municipio de Caldas, Antioquia	2017051290023	Piezas restauradas y pintadas	70	0	10	30	30	30103 50103 70103	20,000	563	0	900	21,463	
			Identidad y memoria caldeña.	Fortalecimiento al Progreso desde la historia en el municipio de Caldas, Antioquia	2017051290085	Archivo Histórico de Caldas; Antioquia AHCA (segunda fase) creado	0	0	0	0	0	30104 50104 70104	94,157	6,000	0	4,000	104,157	
				Implementación de la ruta cultural en el municipio de Caldas, Antioquia	2017051290086	Recorridos ejecutados	3	0	1	1	1							
						Grupo de vigías constituido	1	0	1	0	0							
				Fortalecimiento al mes de la Cultura Caldeña en el municipio de Caldas, Antioquia	2017051290087	Cantidad de grupos y orquestas musicales participantes en el mes de la cultura Caldeña	65	0	0	0	65							
						Cantidad de muestras y presentaciones escénicas en el mes de la cultura	25	0	0	0	25							

Cantidad de programas artísticos culturales	5	0	0	0	5									
--	---	---	---	---	---	--	--	--	--	--	--	--	--	--


Firma responsable



PLAN OPERATIVO ANUAL DE INVERSIÓN (POAI)

Código: F - PA - 03

Versión: 05

Fecha Actualización: 2017-01-18

Secretaría de Despacho: Instituto de Deportes y Recreación INDEC

Vigencia: 2018

Nombres y apellidos del responsable: Luisa María Uribe Pajón

Fecha de elaboración: Enero 2018

NA: No aplica


Sector (DNP)	Dimensión	Línea Estratégica	Programa	Proyecto	Número del radicado en el Banco de Proyectos	Indicador (es)		Meta (s)				Rubro (s)	Fuentes de financiación, en miles de \$					Corresponsables
						Descripción	Línea base	Trimestre 1	Trimestre 2	Trimestre 3	Trimestre 4		RP	SGP	COF	Otros	Total	
Deportes	Social	Recreación y Deporte para la vida	Fomento del Deporte	Implementación de la educación física con un aprendizaje significativo en el Municipio de Caldas	2017051290094	Instituciones educativas que participarán en las actividades de juegos escolares e intercolegiados.	11	0	8	5	8	301501	118,683	12,000	47,080	0	177,763	Gerente del Instituto de Deportes y Recreación
						Personas que participarán en los programas de descentralización de la recreación y el aprovechamiento del tiempo libre.	910	315	350	410	420							
						Alumnos participantes de las instituciones educativas en los programas de actividad física.	2400	605	615	625	650							
						Instituciones educativas que participarán de las actividades deportivas, lúdicas y recreativas en el Municipio de Caldas.	11	5	5	5	5							
				Fortalecimiento de la proyección deportiva en el Municipio de Caldas	2017051290093	Número de personas que hacen parte de los semilleros de iniciación deportiva.	3000	1600		1600		302502	425,876	90,677	0	0	516,553	
						Capacitación a los diferentes líderes deportivos del municipio de Caldas.	5	1	2	2	1							
						Apoyo integral a deportistas.	300	40	85	85	85							
				Mantenimiento y equipamiento para las prácticas deportivas en el municipio de Caldas, Antioquia	2017051290003	Número de deportistas en competencia a nivel municipal, departamental y nacional	600	100	200	150	155	303503	130,183	5,000	0	0	135,183	
						Número de escenarios deportivos y recreativos a intervenir en el municipio de Caldas	8	2	2	2	2							
										Población impactada en el gimnasio municipal, Centro Promocional de la Salud	5000	1300	1600	1100	1000			

						Número de actividades destinadas en el aprovechamiento de los escenarios urbanos y rurales para el uso de la bicicleta.	45	12	12	12	12						
		Actividad física y salud	Fortalecimiento e implementan de programas de estilos de Vida Saludable a través de la actividad física en el Municipio Caldas, Antioquia	2017051290041		Población impactada mediante los programas enfocados en la promoción de la salud y prevención de la enfermedad corporal.	5000	1000	1200	1300	1500	304 504	126,195	20,000	0	0	146,195
						Población infantil beneficiada en el aprovechamiento del tiempo libre por medio de actividades lúdicas y deportivas en las vacaciones recreativas.	1500	0	800	0	800						

Luisa María Uribe Payán

Firma responsable

PLAN DE ACCIÓN
PLAN DE DESARROLLO "CALDAS PROGRESA" 2016-2019
VIGENCIA 2018

	PLAN DE ACCIÓN	Código: F-PA-02
		Versión: 7
		Fecha actualización:


Secretaría de Despacho: Oficina de Control Interno

Vigencia: 2018

Nombres y apellidos del responsable: Nancy Estella Garcia Ospina

Fecha de elaboración: Enero 2018

Sector (DNP)	Dimensión	Línea Estratégica	Programa	Proyecto	Número del radicado en el Banco de	Línea Base	Indicador (es)		Rubro (s)	Presupuesto asignado, en miles de \$	Meta (s)			
							Descripción				NA: No aplica			
											Trimestre 1	Trimestre 2	Trimestre 3	Trimestre 4
Fortalecimiento Institucional	Institucional	Caldas progresa con el buen gobierno	Progreso con transparencia y participación ciudadana	Mejoramiento Progresamos con autocontrol de Caldas	2017051290014	0	Actividades ejecutadas para el Fomento de la Cultura del autocontrol	31708 51704	127,009	-	2	1	2	
						0	Boletines enviados			2	3	3	3	
		Caldas progresa con el buen gobierno	Fortalecimiento de los sistemas de gestión	Fortalecimiento de Evaluación para el progreso Caldas	2017051290013	100%	Informes de ley rendidos	31709 51711	248,401	100%	100%	100%	100%	
						9	Auditorias de Gestión ejecutadas			1	4	4	3	
						3	Seguimiento a los planes de mejoramiento auditorias internas de gestión			-	4	-	4	
						0	Seguimiento del Plan de Mejoramiento de la Contraloría			-	1	-	1	
						0.05%	% Implementación de Software Mejoramiento			-	10%	20%	30%	
						86%	% de cumplimiento del Sistema de Control Interno (MECI)			90%	-	95%	-	


Firma responsable



PLAN DE ACCIÓN

Código: F-PA-02

Versión: 7

Fecha actualización:

Secretaría de Despacho: Secretaría de Gobierno

Vigencia: 2018

Nombres y apellidos del responsable: Daniela Ruiz Colorado

Fecha de elaboración: Enero 2018

NA: No aplica

Sector (DNP)	Dimensión	Línea Estratégica	Programa	Proyecto	Número del radicado en el Banco de Proyectos	Línea Base	Indicador (es)	Rubro (s)	Presupuesto asignado, en miles de \$	Meta (s)			
							Descripción			Trimestre 1	Trimestre 2	Trimestre 3	Trimestre 4
Social	Social	Atención Integral a la Población Diversa	Atención, apoyo y protección a la infancia y la adolescencia	Fortalecimiento a los programas de protección a la infancia y la adolescencia del municipio de Caldas, Antioquia	2017051290027	80%	Porcentaje de atención a la población	31401	267,500	100%	100%	100%	100%
						70%	Porcentaje de asistencia y acompañamiento a la población			100%	100%	100%	100%
						0%	Porcentaje de revisión y actualización de la Política Pública de Infancia y Adolescencia			25%	25%	25%	25%
						25%	Porcentaje de ejecución del plan de acción de la mesa de infancia y adolescencia			25%	25%	25%	25%
						1	Campaña de prevención de vulneración de derechos a niños, niñas y adolescentes			0	1	0	1
			Familia Proyecto de Vida	Prevención y atención de la violencia intrafamiliar con pedagogía familiar en el municipio de Caldas, Antioquia	2017051290037	80%	Porcentaje de atención a la población	51803	74,900	100%	100%	100%	100%
						80%	Porcentaje de asistencia y acompañamiento a la población			100%	100%	100%	100%
						1	Campañas de prevención de violencia intrafamiliar			0	1	0	1
						90%	Porcentaje de víctimas registradas, atendidas y asistidas			100%	100%	100%	100%
						28	Número de víctimas reparadas			30	30	30	30
Inclusión integral a la población víctima	Asistencia, atención y reparación integral a la población víctima en el municipio de Caldas, Antioquia	2017051290042	90%	Porcentaje de víctimas registradas, atendidas y asistidas	51402	53,500	100%	100%	100%	100%			
			28	Número de víctimas reparadas			30	30	30	30			
Derechos Humanos y Derecho Internacional Humanitario	Fortalecimiento de los derechos humanos en el municipio de Caldas, Antioquia	2017051290043	100%	Porcentaje de atención integral a personas privadas de la libertad	31113	0	100%	100%	100%	100%			
Ambiental	Ambiental	Caldas Sostenible y Amigable con el Medio Ambiente	Prevención y atención de desastres	Fortalecimiento de los objetivos del plan municipal de la gestión del riesgo y	2017051290046	50%	Porcentaje en fortalecimiento a los organismos de prevención y atención	31201 31202 31203.01 31203.02	295,465	0	20%	30%	30%
						70%	Porcentaje de reducción del Riesgo			80%	80%	80%	80%

Seguridad	Seguridad	Seguridad y Convivencia Ciudadana	Caldas progresa en la gestión y administración del espacio público	Control y regulación de vendedores informales en el municipio de Caldas, Antioquia	2017051290050	260	Número de procedimientos para recuperación del espacio público	51805	65,056	90	90	90	90
			Fortaleciendo la Seguridad: Plan Integral de Seguridad y Convivencia Ciudadana	Fortalecimiento las instituciones de apoyo a la ciudadanía Caldas, Antioquia	2017051290028	31	Porcentaje en Tasa de Homicidios por 100 mil habitantes/Reducción	31801 31813 51802	587,644	50%			
						126	Porcentaje en Hurto a personas por 100 mil habitantes/Reducción			60%			
						22	Porcentaje en Hurto a comercio por 100 mil habitantes/Reducción			60%			
						24	Porcentaje en Hurto a automotores por 100 mil habitantes/Reducción			60%			
						19	Porcentaje en Hurto a motocicletas por 100 mil habitantes/Reducción			60%			
						13	Hurto a residencias por 100 mil habitantes/Reducción			60%			
						262	Número de acciones de prevención realizadas			60	70	70	80
						678	Número de acciones reactivas realizadas			170	170	170	180
			81%	Porcentaje de reducción en el riesgo delincencial	50%								

Daniela Ruiz
 Firma responsable



PLAN DE ACCIÓN

Código: F-PA-02

Versión: 7

Fecha actualización:

Secretaría de Despacho: Secretaría de Desarrollo y Gestión Social

Vigencia: 2018

Nombres y apellidos del responsable: Jhon Jaime Villada Serna (E)

Fecha de elaboración: Enero 2018

NA: No aplica

Sector (DNP)	Dimensión	Línea Estratégica	Programa	Proyecto	Número del radicado en el Banco de Proyectos	Línea Base	Indicador (es)	Rubro (s)	Presupuesto asignado, en miles de \$	Meta (s)			
							Descripción			Trimestre 1	Trimestre 2	Trimestre 3	Trimestre 4
Salud	Social	Caldas Protectora, Saludable e Incluyente	Caldas Progresas en Seguridad Alimentaria y Nutricional	Fortalecimiento a la Seguridad Alimentaria y Nutricional en el municipio de Caldas, Antioquia	2017051290020	2884	niños, niñas y adolescentes atendidos en la modalidad de refrigerios escolar	30101 50101 50102 60101	1,784,392	2884			
						2070	niños, niñas y adolescentes atendidos en la modalidad de almuerzos escolar			2097			
						8	número de capacitaciones brindadas en alimentación			2	2	3	2
						42	madres comunitarias atendidos con bonos alimenticios			42			
						11	número de restaurantes comunitarios atendidos			12			
Jóvenes			Jóvenes en Progreso	Fortalecimiento al programa de jóvenes con oportunidades para la vida Caldas, Antioquia	2017051290022	6	número de instituciones de grado once intervenidas con proyecto EJEE	31604	48,150	1	3	2	1
						5	número de actividades realizadas de participación cultural juvenil			1	2	2	1
						3	alianzas publico- privadas formadas para el desarrollo de la población juvenil			4			
						4	número de eventos de formación/ capacitación brindados a la población juvenil			1	2	2	1
			Caldas Progresas con Desarrollo Rural y Agropecuario.	Fortalecimiento al Progreso Agropecuario en el municipio de Caldas, Antioquia	2017051290019	70	número de huertas sostenibles y eficientes en funcionamiento	30801 50801	123,000	100			
						1	Mercados campesinos realizados			2			
						11	número de eventos para mascotas y animales saludables			3	3	3	3
						210	número de visitas técnicas realizadas en campo			60	60	60	60
						Formulación del Plan Estratégico de turismo en el Municipio de Caldas	2018051290006	0	Plan Estratégico de turismo formulado	30801	10,000	1	

Desarrollo y Progreso rural y Agropecuario	Económica	Caldas con desarrollo económico para la competitividad	Caldas progresa como territorio de oportunidades	Fortalecimiento al programa "Caldas progresa con emprendimiento" en el municipio de Caldas, Antioquia	2017051290054	0	puesta enmarcha del banco de oportunidades	31801	150,000	1			
						4	número de eventos de comerciantes al parque realizados			1	1	1	1
						10	número de eventos de Martes del emprendedor realizados			3	3	3	2
			Caldas progresa como territorio de oportunidades	Fortalecimiento del empleo en el Municipio de Caldas	2017 - 051290083	5507	personas remitidas en la plataforma a empleadores a través de la agencia de empleo	31301	85,600	5550			
						2837	personas registradas en la plataforma en la agencia de empleo			2900			
						48	Número de talleres de formación laboral dictados.			12	12	12	12
						198	número de personas empleadas a través de la agencia de empleo			300			
						120	número de orientaciones laborales realizadas			300			
						4	Número de Ferias de empleo realizadas.			1	1	1	1
						7	número de capacitaciones realizadas a organizaciones comunitarias			2	2	2	2
Seguridad	Institucional	Seguridad Convivencia y Ciudadanía	Caldas Progresa con Ciudadanía Participativa	Fortalecimiento y promoción de la participación ciudadana de las organizaciones sociales y comunitarias	2017 - 051290024	31603	79,180	11	número de eventos en mi Barrio Caldas progresa realizados	3	3	3	3
								5	asesorías en campo realizadas a las JAC	11	12	12	11
								2	Número de eventos de formación y capacitación	2			
Educación	Social	Caldas Protectora, Saludable e Incluyente	Fomento a la libertad religiosa y de cultos	Fortalecimiento, Progreso con el respeto a la libertad religiosa y de culto en el municipio	2017 - 051290021	31602	10,700	1	Número de actividades culturales sobre el fomento a la libertad religiosa	1			

Firma responsable



PLAN DE ACCIÓN

Código: F-PA-02

Versión: 7

Fecha actualización:

Secretaría de Despacho: Infraestructura Física

Vigencia: 2018

Nombres y apellidos del responsable: Uriel Alonso Suaza Arboleda

Fecha de elaboración: Enero 13 de 2018

NA: No aplica

Sector (DNP)	Dimensión	Línea Estratégica	Programa	Proyecto	Número del radicado en el Banco de Proyectos	Línea Base	Indicador (es)	Rubro (s)	Presupuesto asignado, en miles de \$	Meta (s)			
							Descripción			Trimestre 1	Trimestre 2	Trimestre 3	Trimestre 4
Vivienda		Hábitat y vivienda digna para los Caldeños	Caldas progresa con la gestión habitacional	Mejoramiento de viviendas urbanas y rurales en el Municipio de Caldas	2017051290048	0	Viviendas mejoradas	30701	2,100,000	-	30	30	30
				Construcción de vivienda de interés social y/o prioritario Caldas	2017051290049	0	Viviendas construidas	60701	1,000,000	-	-	-	50
Recreación y deporte		Recreación y deporte para la vida	Fortalecimiento de Escenarios deportivos	Mejoramiento del equipamiento y mantenimiento deportivo en el Municipio de Caldas	2017051290053	1	Equipamiento deportivo mejorado	50416	50,000	1	-	1	1
				Construcción y mejoramiento de espacios y escenarios para el desarrollo integral, deportivo profesional y recreativo fase I en el municipio de Caldas Antioquia	2017051290001	0	Pista de patinaje construida		4,990,000	-	-	-	0.5

			Construcción del centro deportivo y recreativo la locería y sus obras conexas y complementarias en el municipio de Caldas, Antioquia	2017051290004	0	Cancha sintética construida	60401 60403	1,550,000	-	-	1	-
Servicios Públicos	Social	Fortalecimiento, optimización y mejoramiento de los servicios públicos domiciliarios en zona urbana y rural	Construcción, mejoramiento, ampliación y modernización de los sistemas de alcantarillado en zona urbana y rural del municipio Caldas	2017051290057	0	Alcantarillado zona rural construido	50302	25,000	-	-	50	50
			Construcción, mejoramiento, ampliación y modernización de los sistemas de acueducto en zona urbana y rural del municipio de Caldas, Antioquia	2017051290058	0	Acueducto mejorado	60305 50301 50302	25,000	-	-	1	-
			Administración, operación, mantenimiento y expansión del alumbrado público	2017051290060	300	Mantenimiento, de luminarias	30601	896,660	100	100	100	100
				190	Cambio y reposición de bombillas	50			50	50	50	
	64	Nuevas luminarias instaladas	30	30	30	30						
	1	Alumbrado navideño	-	-	-	1						
Educación	Cobertura, Acceso y Permanencia educativa	Infraestructura Educativa para la Formación Integral y la Equidad	Construcción de la Institución Educativa San Fransisco (MEGA COLEGIO) del municipio de Caldas, Antioquia	2017051290006	0	Megacolegio construido		4,567,800	-	-	-	0.5
			Mejoramiento y mantenimiento de la infraestructura educativa en el municipio de Caldas, Antioquia	2017051290079	0	Instituciones educativas mejoradas		582,000	8	-	-	-

Salud		Caldas protectora, saludable e incluyente	Caldas progresa en la prestación de los servicios de salud	Diseño de la nueva E.S.E hospital San Vicente de Paúl de Caldas, Antioquia	2017051290005	1	Diseños aprobados	50022	1,500,000	-	-	-	1
Infraestructura vial	Economica	Movilidad, transporte e Infraestructura vial incluyente	Fortalecimiento y mejoramiento de vías urbanas y rurales	Mantenimiento y mejoramiento de la malla vial en zona urbana del Municipio de	2017051290061	0.5	Kilometros de la malla vial urbana mejorada	30901	700,000	-	-	0.2	0.2
				Construcción de obras de contención en la vía vereda La Aguacatala en el Municipio de Caldas, Antioquia	2018051290004	0	Obra de contención construida	30901	175,000	-	-	-	1.0
				Construcción de obras de contención en la vía vereda Sinifaná en el Municipio de Caldas, Antioquia	2018051290003	0	Obra de contención construida	30901	850,000	-	-	-	1.0
				Mantenimiento y mejoramiento de vías terciarias en zona rural del Municipio de Caldas, Antioquia	2017051290062	1	Kilometros de vías terciarias mejoradas	60902	1,000,000	-	-	1	1
				Pavimentación de vía Villa Capri - La Planta - La Valeria y obras complementarias DPS	2017-129087	0.5	kilometros de vías pavimentadas	60901	3,175,700	0.5	0.5	-	-
				Mantenimiento, adecuación y mejoramiento de equipamiento y edificios públicos en el Municipio de	2017051290065	4	Edificios y/o equipamiento públicos intervenidos	31507	400,000	-	-	1	1
Fortalecimiento		Caldas progresa con el buen gobierno	Modernización y equipamiento administrativo	Construcción del Centro Administrativo Municipal en el Municipio de	2017051290067	0	Construcción de Centro Administrativo Municipal	61701	10,000,000	-	-	-	0.50

Fortalecimiento institucional	Institucional	Seguridad y convivencia ciudadana	Fortaleciendo el equipamiento y el espacio público Municipal	Fortalecimiento y mantenimiento de parques públicos Caldas, Antioquia	2017051290071	0	Parques públicos mejorados	51502	100,000	-	-	-	1
				Mejoramiento sin barreras para personas con movilidad reducida en el Municipio de Caldas, Antioquia	2017051290069	0	m2 de espacio público mejorado	51502		-	-	50	50

Firma responsable



PLAN DE ACCIÓN

Código: F-PA-02

Versión: 7

Fecha actualización:

Secretaría de Despacho: Secretaría de Hacienda

Vigencia: 2018

Nombres y apellidos del responsable: Diana Caterine Valderrama Jiménez

Fecha de elaboración: Enero 2018

NA: No aplica

Sector (DNP)	Dimensión	Línea Estratégica	Programa	Proyecto	Número del radicado en el Banco de Proyectos	Línea Base	Indicador (es)	Rubro (s)	Presupuesto asignado, en miles de \$	Meta (s)			
							Descripción			Trimestre 1	Trimestre 2	Trimestre 3	Trimestre 4
Fortalecimiento Institucional	Institucional	Caldas progresa con el buen Gobierno	Modernización de la gestión fiscal	Fortalecimiento a las finanzas públicas en el Municipio de Caldas, Antioquia	2017-051290040	16%	Recuperación de cartera impuesto predial	31711 31706	550,000	16%			
						7%	Recuperación de cartera industria y comercio	31713 51705		7%			
						7%	Incremento de los ICLD	51712 51709		8%			

Firma responsable



PLAN DE ACCIÓN

Código: F-PA-02

Versión: 7

Fecha actualización:

Secretaría de Despacho: Secretaría de Salud

Vigencia: 2018

Nombres y apellidos del responsable: Juan Carlos Sánchez Hernández

Fecha de elaboración: Enero de 2018

NA: No aplica

Sector (DNP)	Dimensión	Línea Estratégica	Programa	Proyecto	Número del radicado en el Banco de	Línea Base	Indicador (es)	Rubro (s)	Presupuesto asignado, en miles de \$	Meta (s)			
							Descripción			Trimestre 1	Trimestre 2	Trimestre 3	Trimestre 4
			Caldas progresa en salud pública, bajo las estrategias de atención primaria en salud y escuelas saludables	Fortalecimiento de la Salud Pública en el Municipio de Caldas	2017051290045	14.68	Tasa de mortalidad en menores de 5 años	60603 60604 60605 60606 60607 60608 60609 60610 60611 60612 30604 60613	663,182	≤123.7			
2.39	Tasa de mortalidad infantil (en menores de 1 año)	≤7.4											
0	Tasa de mortalidad por infección respiratoria aguda (IRA) en menores de 5 años	≤17,7											
0	Mortalidad por enfermedad diarreica aguda (EDA) en menores de 5 años	0											
0	Tasa de mortalidad por desnutrición en menores de 5 años.	0											
4%	Proporción de Bajo Peso al Nacer	≤10%											
0	Tasa de suicidio	≤2.6											
0	Tasa de mortalidad materna	0											
1%	Porcentaje de mujeres de 10 a 14 años que han sido madres o están embarazadas	≤5%											
25%	Porcentaje de mujeres de 15 a 19 años que han sido madres o están embarazadas	≤25%											
95.5%	Porcentaje de coberturas de triple viral en niños de 1 año de edad.	≥95%											
99.4%	Porcentaje de coberturas de DPT en niños menores de 1 año de edad (tercera dosis)	≥95%											
	Número de visitas de inspección, vigilancia y control sanitario	520				1560	1560			1560			
98.6%	Porcentaje de coberturas de vacunación antirrábica	≥90%											
786	Caninos y Felinos Esterilizados	310											
	Caldas progresa en el		Fortalecimiento del proceso en		140	Número de notificaciones oficiosas para afiliación al Régimen Subsidiado	30107 50201 50202		42	42	42	42	


Salud

Social

Caldas,
Protectora,
Saludable e
Incluyente

aseguramiento en salud	aseguramiento en salud en el Municipio de Caldas	2017051290011	100%	Porcentaje de ejecución de auditorías a las EPS del Régimen Subsidiado y EPS del Régimen Contributivo en movilidad	50207 50209 60201 60202	12,067,164	100%	100%	100%	100%
Caldas progresa en el desarrollo y la calidad de los servicios de salud.	Control al proceso de referencia y contrarreferencia y al acceso a los servicios de salud de la población del Municipio de Caldas Antioquia	2017051290008	100%	Porcentaje de Instituciones Prestadoras de Servicios de Salud (IPS) con visita de inspección y vigilancia al proceso de Referencia y Contrarreferencia.	60211	34,039	100%			
	Mejoramiento de la calidad de los servicios de salud en el Municipio de Caldas Antioquia	2017051290047	100%	Porcentaje de Instituciones Prestadoras de Servicios de Salud (IPS) con visita de acompañamiento en PAMEC	31714	25,571	100%			
Caldas progresa en la prestación de los servicios de salud.	Fortalecimiento en la prestación de los servicios a la población pobre no cubierta con subsidios a la demanda en el Municipio de Caldas	2017051290039	2	Número de contratos suscritos para garantizar la atención en salud en el primer nivel, a la población pobre no cubiera con subsidios a la demanda	30601 50203 50207 50210 50211 60211	40,113	1	0	0	0
Caldas progresa en la participación social y comunitaria en salud	Fortalecimiento en los procesos de participación social y comunitario en salud en el Municipio de Caldas Antioquia	2017051290009	3	No. De espacios de participación social implementados	30204	11,128	2	2	0	0
La salud vuelve a nuestros barrios y veredas	Fortalecimiento de las brigadas de salud en el Municipio de Caldas Antioquia	2017051290036	23	Número de brigadas de salud realizadas	30202	21,314	0	13	0	13
	Fortalecimiento del funcionamiento de la Secretaría de Salud del Municipio de Caldas Antioquia		100%	Porcentaje de cumplimiento de las actividades de fortalecimiento integral de la Secretaría de Salud	60211	127,191	0	0	0	100%
			110	No. De usuarios atendidos en Centro Vida			120			

Caldas protege a sus adultos mayores	Fortalecimiento de la atención integral a las personas mayores en el Municipio de Caldas Antioquia	217051290029	1265	Número de cupos de subsidios de adulto mayor asignados al Municipio	31416 31402 51403 61404	568,120	1265
			100%	% de cumplimiento de las reuniones del Comité Gerontológico			100%
			0	Política Pública de Adulto Mayor Aprobada			1
Caldas protege a la población en situación de discapacidad	Fortalecimiento al programa de atención a las personas en situación de discapacidad del Municipio de Caldas Antioquia	201705129002	170	No. De usuarios atendidos en el Programa de Discapacidad	31404 51404	211,432	170
			100%	% de cumplimiento de las reuniones del Comité de Discapacidad			100%
			0	Política Pública de discapacidad aprobada			1
SISBEN	Actualización del SISBEN para la identificación y focalización de potenciales beneficiarios a programas sociales de la población del Municipio de Caldas	2017051290010	100%	Porcentaje de visitas atendidas dentro del tiempo establecido (máximo 15 días hábiles)	31710	52,805	≥95%


Firma responsable



PLAN DE ACCIÓN

Código: F-PA-02

Versión: 7

Fecha actualización: 2016-06-29

Secretaría de Despacho: Secretaría de Educación

Vigencia: 2018

Nombres y apellidos del responsable: Carlos Mario Mejía Sánchez

Fecha de elaboración: Enero de 2018

NA: No aplica


Sector (DNP)	Dimensión	Línea Estratégica	Programa	Proyecto	Número del radicado en el Banco de Proyectos	Línea Base	Indicador (es)	Rubro (s)	Presupuesto asignado, en miles de \$	Meta (s)				Observaciones
							Descripción			Trimestre 1	Trimestre 2	Trimestre 3	Trimestre 4	
			Identidad y cultura caldeña	Implementación de los Juegos recreativos tradicionales de la calle del municipio de Caldas Antioquia	2017051290052	900	N° de participantes de la Comunidad educativa que participa en el evento de JRTC: Medir tasa de participación de la comunidad educativa local	30411	53.500	0	900	0	0	
						11900	N° de participantes en etapa intramural			12500	0	0	0	
			Redes de participación escolar	Fortalecimiento a los Procesos de promoción y participación de la comunidad educativa en el municipio de Caldas Antioquia	2017051290051	450	No. de asistentes al Foro Educativo Municipal	30118	32.100	0	0	450	0	
						7	No. de Estamentos de Participación Escolar con planes de acción definidos, fechas de ejecución y sus responsables (indicador de mantenimiento)	30118		3	3	4	4	
		Caldas educada para la vida, la paz y el progreso	Paz, convivencia y ciudadanía	Fortalecimiento a la convivencia, inclusión y los proyectos transversales de la educación del municipio de Caldas - Antioquia	2017051290059	9	IE aplicando el Manual de Convivencia con rutas definidas desde los Comités De Convivencia Escolar	30120	9.000	9	9	9	9	
						8	Capacitación a los comité escolares de Convivencia		17.314	2	2	2	2	
						9	IE que manejan el Índice de Inclusión.	30120	6.000	0	9	0	0	
			Medio ambiente escolar sano	Renovación de prácticas ambientales del municipio de Caldas Antioquia	2017051290063	9	IE que incorporan el PRAE en su currículo y cumpliendo las actividades programadas en el mismo (cumplimiento total de lo programado)	30117	10.000	9	9	9	9	
						0	un evento para socializar las experiencias ambientales significativas.	30117	5.400	0	0	0	1	
						0	Reconocimiento a tres de las instituciones con mejores prácticas ambientales (en el evento).	30117	6.000	0	0	0	3	
			Información, conocimiento, lectura, escritura y servicios bibliotecarios	Mejoramiento de los procesos de lectura, escritura y servicios de la biblioteca pública del	2017051290064	0	Formulación del Plan Municipal de Lectura	30506	42.800	0	1	0	0	
						0	No. de libros legalizados	30506		258	0	0	0	
						2	N° de Adecuaciones ejecutadas	30506		0	1	1	0	

Educación Social

Calidad y pertinencia educativa	Educar para la modernidad	Fortalecimiento de procesos de formación docente y actualización en tic en el municipio de Caldas, Antioquia	2017051290066	NA	% docentes impactados	50111	54.991	0%	30%	0%	30%
		Formación en segunda lengua en el municipio de Caldas, Antioquia	2017051290068	80	estudiantes de con dominio del nivel B1 en el manejo de una segunda lengua	30114	51.360	0	0	80	0
		Estímulos para exaltar a estudiantes, docentes y/o directivos docentes	2017051290070	Número de prácticas o experiencias que mejoran el progreso de la educación en el Municipio	30112	7.490	0	0	4	0	
	N° de Estudiantes, Docentes y Directivos Docentes de los EE exaltados.			30112	0	0	9	0			
	Las pruebas saber un referente de calidad	Mejoramiento al programa "aprender a aprender y ser evaluado" de la secretaria de Educación del municipio Caldas, Antioquia	2017051290035	0	IE aplicando simulacros	30109	37.450	0	1	0	0
				0	IE con Sistemas de Evaluación y Promoción actualizados para la aplicación de pruebas	30109		0	0	1	0
	Abriendo puertas para el futuro	Construcción del Fondo para la educación superior del municipio de Caldas, Antioquia	2017051290073	10	Número de estudiantes beneficiarios atendidos.	30110	120.000	0	0	0	10
	Cuidando nuestra infancia	Asistencia a la población con necesidades educativas especiales y en condición de vulnerabilidad en el municipio de Caldas, Antioquia	2017051290076	140	No. de estudiantes diagnosticados	31407	135.890	150	150	150	150
				50%	% de IE que manejan estrategias de inclusión en su PEI	31407		100%	100%	100%	100%
				100%	% de Comunidades Educativas atendidas con los servicios de la UAI	31407		100%	100%	100%	100%
	Permanencia escolar	Apoyo a la permanencia escolar en el municipio de Caldas, Antioquia	2017051290077	100%	% de estudiantes de la zona urbana y rural del nivel primaria, y los de la zona rural de los niveles de la básica y la media que se benefician con Kit escolar cada año	30123	184.040	100%	0	0	0
				80	No. de estudiantes que se benefician con el transporte escolar	50112		320	320	320	320

Nota 1: Los Sigüientes Rubros del presupuesto: 50107-50110-50114 son recursos de SGP Gratuidad que van directamente a los Fondos de servicios educativos de las instituciones

Cobertura, acceso y permanencia	Infraestructura educativa para la formación integral y la equidad	Mejoramiento y mantenimiento de la infraestructura educativa en el municipio de Caldas, Antioquia	2017051290079	10	No. de Sedes Educativas intervenidas	30119 50109 50116	718.001	5	5	2	2	educativas, por lo tanto no hacen parte de proyectos en el POAI. sin embargo generan actividades de seguimiento por parte de la secretaria de educación. Nota 2: La cofinanciación de Coldeportes, el IDEA y la Secretaría de Educación Departamental, no se tendrá, estas entidades han manifestado no contar con recursos para la presente vigencia.		
				100%	Cada año el 100% de las sedes educativas contará con servicios públicos y conectividad	50113		100%	100%	100%	100%			
				4	N° de predios legalizados para la prestación del servicio educativo			0	2	0	2			
		Adquisición de recursos educativos y tecnológicos en el municipio de Caldas, Antioquia	2017051290080	9	No. de Instituciones Educativas dotadas	50108	64.200	0	3	3	3			
				9	Seguimiento a fondos de servicios educativos			0	9	0	0			
		Construcción de la institución educactiva San Francisco) del municipio de Caldas, Antioquia.	2017051290006	35%	% de estudiantes atendidos en IE que cumplen estándares de infraestructura educativa.									
				0	N° de estudiantes en Jornada única									
		Costo Total 4.861.503.726 (FIDUCIA) FFIE -MEN 2.788.592.608 Area Metropolitana 1.475.355.559 Aporte Mpio: 597.555.559												



Firma Responsable



PLAN DE ACCIÓN

Código: F-PA-02

Versión: 7

Fecha actualización:

Secretaría de Despacho: Secretaría de Transporte y Tránsito

Vigencia: 2018

Nombres y apellidos del responsable: José Alejandro Zapata Correa

Fecha de elaboración: Enero de 2018

NA: No aplica


Sector (DNP)	Dimensión	Línea Estratégica	Programa	Proyecto	Número del radicado en el Banco de Proyectos	Línea Base	Indicador (es)	Rubro (s)	Presupuesto asignado, en miles de \$	Meta (s)			
							Descripción			Trimestre 1	Trimestre 2	Trimestre 3	Trimestre 4
			Fortalecimiento del transporte público	Fortalecimiento de la capacidad transportadora en el municipio de Caldas, Antioquia	2017051290031	124	Capacidad Transportadora de las empresas de servicio individual	30905	57.000	0	0	141	0
				0		Cantidad de Acciones realizadas de fortalecimiento del Transporte Público urbano	1			1	1	1	
			Transporte veredal para el progreso	Fortalecimiento de la capacidad transportadora de las empresas de servicio mixto en Caldas	2017051290030	0	Cantidad de revisiones de control técnico a vehículos de transporte mixto-veredal	30910	96.300	2	2	2	2
			Educación vial para el progreso	Capacitación sobre progreso, conciencia y vida en la vía del municipio de Caldas, Antioquia	2017051290044	8	Número de campañas de educación vial	30904	128.400	2	2	2	2
						8	Número de capacitaciones de educación vial			4	4	4	4
						8	Actividades de patrulla escolar			2	2	2	2
						134	Cantidad conductores de servicio público intervenidos en la semana de la seguridad vial			0	0	200	0
						300	Cantidad de estudiantes intervenidos en la semana de la seguridad vial			0	0	400	0
						150	Cantidad motociclistas intervenidos en la semana de la seguridad vial			0	0	200	0
						100	Cantidad peatones intervenidos en la semana de la seguridad vial			0	0	150	0
						20	Cantidad de capacitaciones de educación vial realizadas en la semana de la seguridad vial			0	0	20	0
			5	Cantidad de campañas realizadas en la semana de la seguridad vial	0	0	5	0					
				Implementación de		0	Mecanismos de movilidad amigable con el medio ambiente implementado			0	0	1	0

Movilidad y Transporte

Económica

Movilidad, transporte e infraestructura vial incluyente

Movilidad amigable con el medio ambiente para el progreso	Implementación de una movilidad amigable con el medio ambiente en el municipio de Caldas	2017051290056	2	Cantidad de mantenimiento y calibración de equipos (Alcosensores)	30907	199.600	1	1	1	1
			1	Cantidad de revisiones de control al estado de cuentas de conductores contraventores			2	2	2	2
			100%	Tasa de reporte del Grupo de Reacción Inmediata			100%	100%	100%	100%
Apoyo a las empresas de transporte legalmente constituidas	Fortalecimiento al acompañamiento, la vigilancia y el control a las empresas de transporte legalmente constituidas en el municipio de Caldas, Antioquia	2017051290082	1	Cantidad de visitas de control a las empresas de transporte Público del Municipio	30909	74.900	2	2	2	2
Capacidad operativa para el progreso	Fortalecimiento de la capacidad operativa para el progreso en el	2017051290084	3	Cantidad de turnos cubiertos con atención operativa	30903	263.800	3			
			16	Cantidad de Operativos de Control instalados			4	4	4	4
Fortalecimiento y mejoramiento de las vías urbanas y rurales	Fortalecimiento de la señalización vial para el progreso en el municipio de Caldas, Antioquia	2017051290034	1,972	ML de línea de ancho 12 CM de señalización vial	30906	188.500	0	0	2,000	0
			15,000	ML de línea de ancho 15 CM de señalización vial			0	0	16,000	0
			2,324	ML de línea de ancho 20 CM de señalización vial			0	0	2,400	0
			380	ML de línea de ancho 30 CM de señalización vial			0	0	400	0
			709	M2 Marcas viales: Leyendas, Flechas y textos			0	0	730	0
			100	Unidad Señales preventivas			0	0	150	0
			157	Unidad señales reglamentarias con mensaje o lama			0	0	157	0
			13	Unidad señales reglamentarias			0	0	25	0
			103	Unidad señales informativas			0	0	120	0
			16	Cantidad de mantenimientos de semáforos existentes			4	4	4	4
0	Ejecución de estudio de zonas de estacionamiento Regulado	0	1	0	0					



Firma responsable



PLAN DE ACCIÓN

Código: F-PA-02

Versión: 7

Fecha actualización:

Secretaría de Despacho: Secretaría de Planeación

Vigencia: 2018


Nombres y apellidos del responsable: Martín Alonso Herrera Ochoa

Fecha de elaboración: Enero de 2018

NA: No aplica

Sector (DNP)	Dimensión	Línea Estratégica	Programa	Proyecto	Número del radicado en el Banco de Proyectos	Línea Base	Indicador (es)	Rubro (s)	Presupuesto asignado, en miles de \$	Meta (s)			
							Descripción			Trimestre 1	Trimestre 2	Trimestre 3	Trimestre 4
Medio Ambiente	Ambiental	Caldas sostenible y amigable con el medio ambiente	Caldas progresando en el cuidado del medio ambiente	Desarrollo y sostenibilidad ambiental en el Municipio de Caldas	2017051290015	2	Campañas de manejo y cultura ambiental ejecutadas	31002 61006	321,282	0	1	1	1
						2300	Metros cuadrados reforestados			0	250	0	250
						1	Campañas de PGIRS ejecutadas			0	1	0	1
						50%	Porcentaje de Implementación del PGIRS			22.50%	22.50%	22.50%	22.50%
						4	Mecanismos diseñados para el manejo de los residuos y protección de los recursos del municipio			0	1	1	0
						60%	Estructuración del Plan Ambiental Municipal			10%	10%	10%	10%
						0%	Implementación del Plan Ambiental Municipal			5%	5%	5%	5%
						2	Eventos ambientales realizados			1	0	0	0
						450	Controles ambientales realizados			90	120	120	120
1	Escombreras con acciones de mejoramiento realizadas	0	1	0	1								
Medio Ambiente	Ambiental	Caldas sostenible y amigable con el medio ambiente	Gestores verdes	Mejoramiento, mantenimiento y adecuación de zonas verdes y especies arbóreas de la jurisdicción del Municipio de Caldas, Antioquia	2017051290074	0	Cantidad de zonas verdes con mantenimiento realizado	31001 31002	162,002	0	4	6	0
						0	Áreas protegidas adquiridas			1	0	0	0
						21	Árboles podados			0	15	15	15
						39	Árboles talados			0	15	15	15
Vivienda	Social	Hábitat y vivienda digna para los Caldeños	Mejoramientos de viviendas rurales y urbanas	Titulación y legalización de predios en el Municipio de Caldas	2017051290072	0	Predios legalizados	30702	107,000	0	0	52	53
						1	Certificación en el manejo de los recursos APSB			-	-	1	-
				Control en el		185	Solicitudes de licencia urbanística notificadas			68	68	68	68

Promoción del desarrollo	Económica	Caldas con desarrollo económico para la competitividad.	Progreso para el ordenamiento territorial	desarrollo urbanístico del municipio Caldas, Antioquia	2017051290016	474	Conceptos de uso del suelo emitidos	31705	139,433	150	150	150	150
						402	Visitas técnicas atendidas			120	120	120	120
						122	Solicitudes de Certificación de Normas, Usos y Retiros atendidas			34	34	34	34
						146	Solicitudes de Certificación de Nomenclatura atendidas			42	42	42	42
Promoción del desarrollo	Económica	Caldas con desarrollo económico para la competitividad.	Progreso para el ordenamiento territorial	Fortalecimiento del proceso de gestión catastral del Municipio de Caldas	2017051290032	1961	Trámites de conservación de predios de segunda a sexta clase enviados a Catastro departamental	31705	74,567	230			
						217	Mutaciones de primera clase realizadas			1800			
Fortalecimiento Institucional	Institucional	Caldas progresa con el buen gobierno	Fortalecimiento de los sistemas de gestión	Fortalecimiento del sistema integrado de gestión de calidad - MECI del Municipio de Caldas, Antioquia	2017051290026	0%	Porcentaje de migración del Sistema de Gestión de calidad a Mejoramiento	31709 51711	90,950	100%	-	-	-
						90%	Cumplimiento anual del Sistema de Gestión de calidad			-	-	-	90%
						34	Auditorías Internas realizadas a los procesos			4	10	15	5
						1	Auditoría Externa realizada			0	0	0	1
Promoción del desarrollo	Económica	Caldas con desarrollo económico para la competitividad	Progreso para el Ordenamiento Territorial	Revisión excepcional del Plan Básico de Ordenamiento Territorial en el Municipio de Caldas, Antioquia	2017051290075	0%	Porcentaje de revisión excepcional del PBOT	31705	800,000	10%	30%	30%	30%


Firma responsable



PLAN DE ACCIÓN

Código: F-PA-02

Versión: 7

Fecha actualización:

Secretaría de Despacho: Secretaría de Servicios Administrativos

Vigencia: 2018

Nombres y apellidos del responsable: Jhon Jaime Viliada Serna

Fecha de elaboración: Enero de 2018

NA: No aplica

Sector (DNP)	Dimensión	Línea Estratégica	Programa	Proyecto	Número del radicado en el Banco de Proyectos	Línea Base	Indicador (es)	Rubro (s)	Presupuesto asignado, en miles de \$	Meta (s)			
							Descripción			Trimestre 1	Trimestre 2	Trimestre 3	Trimestre 4
Gestión Pública		Caldas Progresas con el Buen Gobierno	Caldas hace visible a su gestión	Fortalecimiento a la estrategia de comunicación e información Caldas Progresas del municipio de Caldas, Antioquia	2017051290038	80	Porcentaje de cumplimiento del Plan Estratégico de comunicaciones	31704	214,000	20	20	20	20
						0	Número de requerimientos comunicacionales atendidos			2	2	3	3
						0	Número de actividades de divulgación de la gestión administrativa			2	2	2	2
Fortalecimiento institucional	Institucional	Caldas Progresas con el Buen Gobierno	Recurso humano que progresa	Fortalecimiento de las capacidades laborales y talento humano Caldas, Antioquia	2017051290033	6	Número de actividades de capacitación	31701-51701	171,200	0	3	3	3
				0	Número de estrategias de apoyo a las capacidades laborales	0	1			0	1		
				Incremento de la motivación y satisfacción laboral del Municipio Caldas	2017051290081	0	Porcentaje de ejecución del Plan de Retiro	31703-51702	153,010	0	0	0	80
						2	Número de actividades realizadas en el marco del Plan de Bienestar			0	0	1	2
		1	Número de actividades de cumplimiento del SSST	0	1	1	2						
		Caldas Progresas con el Buen Gobierno	Modernización y equipamiento administrativo	Fortalecimiento de la planeación estratégica de las tecnologías de la información en el Municipio de Caldas	2017051290078	0	Porcentaje de cumplimiento de la mesa de soporte técnico	31702	160,500	20	20	20	30
3	Número de software adquirido					1	1			0	2		
0	Número de hardware adquirido					0	1			1	2		

Firma responsable



PLAN DE ACCIÓN

Código: F-PA-02

Versión: 7

Fecha actualización:

Secretaría de Despacho: Secretaría de la Mujer y familia

Vigencia: 2018

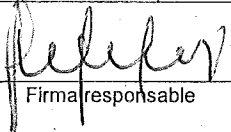
Nombres y apellidos del responsable: Lilibian López Castrillón

Fecha de elaboración: Enero de 2018

NA: No aplica

Sector (DNP)	Dimensión	Línea Estratégica	Programa	Proyecto	Número del radicado en el Banco de	Línea Base	Indicador (es)	Rubro (s)	Presupuesto asignado, en miles de \$	Meta (s)			
							Descripción			Trimestre 1	Trimestre 2	Trimestre 3	Trimestre 4
Infancia y adolescencia			Atención, apoyo y protección a la niñez y adolescencia caldeña.	Adecuación centro de desarrollo infantil para la atención integral a la primera infancia en el municipio Caldas, Antioquia	2017051290090	0	Centro de Desarrollo infantil para la atención integral adecuado	51405 51409	491,768	0	0	1	1
				Fortalecimiento de la estrategia de cero a siempre del municipio de Caldas, Antioquia	2017051290091	52	Cantidad de niños y niñas atendidos bajo la modalidad institucional de la estrategia cero a siempre	31415 51408	0	52	52	300	300
						131	Cantidad de niños y niñas atendidos bajo la modalidad individual			120	120	120	120
						1	Estrategia implementada			1	1	1	1
				Implementación de los espacios de bienestar "cultivarte" en el municipio de Caldas, Antioquia	2017051290055	1	Cantidad de espacios creados para la implementación y uso del tiempo libre	31420	32,100	1	1	1	1
						0	Número de niños, niñas y adolescentes que hacen uso de los espacios			550	550	550	550
						1	Cantidad de alianzas público privadas realizadas			1	1	1	1
Población LGTBI	Social	Atención integral a la población diversa.	Diversidad Sexual y de Género	Fortalecimiento de la sexualidad integral en el Municipio de Caldas, Antioquia	2017051290088	0	Cantidad de padres de familia capacitados en diversidad sexual y de género	31412	37,450	0	0	0	11216
						0	Cantidad de herramientas de consulta construidas en diversidad de género			0	0	0	2
			Buscando igualdad en oportunidades para la equidad de Género	Implementación del Plan de igualdad de oportunidades (PIO) y equidad de género en el Municipio de Caldas	2017051290089	1	% Plan Local de Igualdad de Oportunidades implementado	31408 31411 51415	181,900	0	0	0	1
						0	Cantidad de acciones de igualdad de oportunidades transversalizadas con demás dependencias			0	0	0	5

Mujer y Género		Caldas progreso en el municipio de Caldas con equidad de genero		0	Cantidad de acciones enfocadas a la política pública de equidad de género			0	0	0	5
	Atención integral a la mujer.	Formación a las mujeres emprendedoras y empresarias para la paz y el progreso en el Municipio de Caldas, Antioquia	2018051290002	0	Cantidad de mujeres vinculadas en el proyecto Mujeres emprendedoras y empresarias para la paz y el progreso	31408 31411 51415	10,000	0	0	0	250
				0	Cantidad de actividades ejecutadas en el proyecto Mujeres emprendedoras y empresarias para la paz y el progreso			0	0	0	96
	Mujer respetada y bien tratada	Desarrollo a la estrategia mujer respetada y bien tratada en el Municipio de Caldas, Antioquia	2018051290001	0	Cantidad de programas y actividades desarrolladas de prevención de la violencia en la mujer	31408	5,000	0	0	0	5
Familia	Familia Proyectos de	Fortalecimiento de la familia proyecto	2017051290092	886 0%	Familias beneficiadas con el programa Familias acompañadas y atendidas	31403	80,250	0 0	0 0	0 0	1569 80%


Firma responsable



PLAN DE ACCIÓN

Código: F-PA-02

Versión: 7

Fecha actualización:

Secretaría de Despacho: Casa de la Cultura

Vigencia: 2018


Nombres y apellidos del responsable: Josué Gabriel Sánchez Rico

Fecha de elaboración: Enero de 2018

NA: No aplica

Sector (DNP)	Dimensión	Línea Estratégica	Programa	Proyecto	Número del radicado en el Banco de Proyectos	Línea Base	Indicador (es)	Rubro (s)	Presupuesto asignado, en miles de \$	Meta (s)			
							Descripción			Trimestre 1	Trimestre 2	Trimestre 3	Trimestre 4
Cultura	Social	Cultura, patrimonio e identidad de los caldeños	Escuela de Artes y Oficios	Fortalecimiento de las escuelas artísticas Caldas, Antioquia	2017051290018	1	Escuelas artísticas estructuradas	30101 50101 70101	630,000	0	0	0	1
						1	Orquesta de Cuerdas Frotadas conformadas			0	0	1	0
						450	Niños vinculados a programas de iniciación artística			200	250	0	0
						3	Áreas dotadas			0	1	1	1
						4	Nuevos cursos implementados			0	2	2	
			Espacios y escenarios culturales	Ampliación y fortalecimiento de la oferta cultural Caldas, Antioquia	2017051290017	190	Actividades artísticas y culturales realizadas en el municipio.	30102 50102 70102	495,000	0	50	70	70
						30	Eventos artísticos- culturales realizados			0	10	10	10
			Recuperación, preservación, y mantenimiento de bienes de interés cultural y arqueológico para el municipio.	Restauración, conservación de esculturas y bienes de interés cultural del municipio de Caldas, Antioquia	2017051290023	70	Piezas restauradas y pintadas	30103 50103 70103	21,463	0	10	30	30
			Identidad y memoria caldeña.	Fortalecimiento al Progreso desde la historia en el municipio de Caldas, Antioquia	2017051290085	0	Archivo Histórico de Caldas; Antioquia AHCA (segunda fase) creado	30104 50104 70104	104,157	0	0	0	0
						3	Recorridos ejecutados			0	1	1	1
						1	Grupo de vigías constituido			0	1	0	0
				Fortalecimiento al mes de la Cultura		65	Cantidad de grupos y orquestas musicales participantes en el mes de la cultura Caldeña			0	0	0	65

			Mes de la Cultura Caldeña en el municipio de Caldas, Antioquia	2017051290087	25	Cantidad de muestras y presentaciones escénicas en el mes de la cultura	0	0	0	25
					5	Cantidad de programas artísticos culturales	0	0	0	5


 Firma responsable



PLAN DE ACCIÓN

Código: F-PA-02

Versión: 7

Fecha actualización:

Secretaría de Despacho: Instituto de Deportes y Recreación INDEC

Vigencia: 2018

Nombres y apellidos del responsable: Luisa María Uribe Pajón

Fecha de elaboración: Enero 2018

NA: No aplica

Sector (DNP)	Dimensión	Línea Estratégica	Programa	Proyecto	Número del radicado en el Banco de	Línea Base	Indicador (es)	Rubro (s)	Presupuesto asignado, en miles de \$	Meta (s)					
							Descripción			Trimestre 1	Trimestre 2	Trimestre 3	Trimestre 4		
Deportes	Social	Recreación y Deporte para la vida	Fomento del Deporte	Implementación de la educación física con un aprendizaje significativo en el Municipio de Caldas	2017051290094	11	Instituciones educativas que participarán en las actividades de juegos escolares e intercolegiados.	301 501	177,763	0	8	5	8		
						910	Personas que participarán en los programas de descentralización de la recreación y el aprovechamiento del tiempo libre.			315	350	410	420		
						2400	Alumnos participantes de las instituciones educativas en los programas de actividad física.			605	615	625	650		
						11	Instituciones educativas que participarán de las actividades deportivas, lúdicas y recreativas en el Municipio de Caldas.			5	5	5	5		
			Fomento del Deporte	Fortalecimiento de la proyección deportiva en el Municipio de Caldas	2017051290093	3000	Número de personas que hacen parte de los semilleros de iniciación deportiva.	302 502	516,553	1600	1600				
						5	Capacitación a los diferentes líderes deportivos del municipio de Caldas.			1	2	2	1		
						300	Apoyo integral a deportistas.			40	85	85	85		
						600	Número de deportistas en competencia a nivel municipal, departamental y nacional			100	200	150	155		
			Fomento del Deporte	Mantenimiento y equipamiento para las prácticas deportivas en el municipio de Caldas, Antioquia	2017051290003	8	Número de escenarios deportivos y recreativos a intervenir en el municipio de Caldas	303 503	135,183	2	2	2	2		
						5000	Población impactada en el gimnasio municipal, Centro Promocional de la Salud			1300	1600	1100	1000		

			Actividad física y salud	Fortalecimiento e implementan de programas de estilos de Vida Saludable a través de la actividad física en el Municipio Caldas, Antioquia	2017051290041	45	Número de actividades destinadas en el aprovechamiento de los escenarios urbanos y rurales para el uso de la bicicleta.	304	146,195	12	12	12	12
						5000	Población impactada mediante los programas enfocados en la promoción de la salud y prevención de la enfermedad corporal.	504		1000	1200	1300	1500
						1500	Población infantil beneficiada en el aprovechamiento del tiempo libre por medio de actividades lúdicas y deportivas en las vacaciones recreativas.			0	800	0	800

Luz María Uribe Payán
Firma responsable