


INFORME DE GESTION TRIMESTRAL POR DEPENDENCIAS


 CALDAS <small>DEPARTAMENTO</small>	MUNICIPIO DE CALDAS-ANTIOQUIA							
	DEPENDENCIA	SECRETARIA DE GOBIERNO			FECHA DILIGENCIAMIENTO		30 DE JUNIO DE 2016	
	MEDICIÓN	PLAN DE DESARROLLO 2016-2019			TRIMESTRE		2	
LINEA ESTRATEGICA	PROGRAMA/ PROYECTO	ACCIÓN	INDICADOR	% CUMPLIMIENTO DEL INDICADOR	RECURSOS PROGRAMADOS	RECURSOS EJECUTADO	AVANCE PRESUPUESTAL ACUMULADO AL SEGUNDO TRIMESTRE (%)	RESPONSABLE
Unidos por el Habitat y el Medio Ambiente	Unidos por un ambiente sano	Convenio con el Cuerpo de Bomberos Voluntario del Municipio de Caldas	Plan Integral de Gestión del Riesgo Ajustado	100%	\$ 325,094	\$ 81,000	25%	
Unidos por la Seguridad y la Convivencia Ciudadana	Unidos por la Seguridad	Fortalecimiento de la Fuerza Pública y la operatividad	Incremento de la Fuerza Pública	0%	\$ 974,106	\$ -	0%	
			Tasa de homicidios	100%		\$ -	0%	
			Tasa de hurtos	100%		\$ -	0%	
			Tasa de lesiones personales	100%		\$ -	0%	
			Tasa de violencia Intrafamiliar	100%		\$ 12,000	1%	
			Tasa de abusos de caso sexual	100%		\$ 12,000	1%	
			Efectividad de los Operativos de la Fuerza Pública	100%		\$ -	0%	
		Fortalecimiento de las Inspecciones de Policía	Inspecciones de Policía	0%	SIN RECURSOS ASIGNADOS EN PRESUPUESTO	\$ -	0%	
		Fortalecimiento de las Entidades a cargo del Sistema de Responsabilidad para Adolescentes	Instituciones disponibles para la atención de adolescentes infractores	0	\$ 20,400	\$ -	0%	
		Apoyo a la Estrategia Integral de Lucha contra la Criminalidad organizada	Acciones Emprendidas	0%	SIN RECURSOS ASIGNADOS EN PRESUPUESTO	\$ -	0%	
		Cultura de la Legalidad y la Confianza en la Institucionalidad	Campañas realizadas	100%	\$ 22,880	\$ -	0%	
		Acercamientos con la Empresa de Seguridad Urbana (ESU)	Cámaras de seguridad y Alarmas Comunitarias	0%	\$ 57,200	\$ -	0%	
		Red de Apoyo Ciudadano	Recompensas por información efectiva suministrada por la comunidad	0%	\$ 20,000	\$ -	0%	
		Contratación de prestación de servicios para el fortalecimiento de la Comisaría de Familia	Acciones Emprendidas	100%	\$ 328,261	\$ 46,483	14%	
		5 Consejos de Seguridad realizados y registros pedagogicos	Campañas realizadas y encuentros de seguridad	100%	\$ 30,000	\$ 5,000	17%	
			Manuales de Convivencia Barriales y Veredad fortalecidos	0%	\$ 31,200	\$ -	0%	
		Atención Integral a la Población Víctima	Hogares Incluidos en el Registro Único Población Desplazada que cuentan con todos los miembros afiliados al Sistema General de Seguridad Social		DATOS QUE NO CORRESPONDEN AL MUNICIPIO SINO A LA UNIDAD PARA LA ATENCIÓN Y REPARACIÓN INTEGRAL A LAS VÍCTIMAS	\$ 70,800	\$ -	0%
	Actualización de datos de la población desplazada	0%		\$ -	0%			
Vinculación de personal para el acompañamiento	Asesoría y acompañamiento a la población en situación de desplazamiento	100%		\$ 13,235	19%			
	Atención a las personas entre 0 o 17 años desplazada por la violencia	100%						


S
e
c
r
e
t
a
r
í
a


d
e

G
o
b
i
e
r
n
o

			Atención a la población víctima de la violencia	100%			
	Unidos por el espacio público	Campañas de recuperación del espacio público, vinculación de personal para ello, socialización con los comerciantes	Campañas y controles para el respeto del espacio público	100%	\$ 64,666	\$ 13,200	20%
Unidos por la Infancia y la Adolescencia	Unidos por la Infancia y la Adolescencia	Se realiza diagnostico para el Plan de Desarrollo	ND	100%	SIN RECURSOS ASIGNADOS EN PRESUPUESTO	\$ -	0%
		Se inició proceso de convocatoria para el Hogar de Paso	Hogares de Paso	0%	\$ 27,040	\$ -	0%

INFORME DE GESTION TRIMESTRAL POR DEPENDENCIAS								
	MUNICIPIO DE CALDAS-ANTIOQUIA							
	DEPENDENCIA	SECRETARIA DE INFRAESTRUCTURA			FECHA DILIGENCIAMIENTO		30 DE JUNIO DE 2016	
	MEDICIÓN	PLAN DE DESARROLLO 2016-2019			TRIMESTRE		2	
LINEA ESTRATEGICA	PROGRAMA/ PROYECTO	ACCIÓN	INDICADOR	% CUMPLIMIENTO DEL INDICADOR	RECURSOS PROGRAMADOS	RECURSOS EJECUTADO	AVANCE PRESUPUESTAL ACUMULADO AL SEGUNDO TRIMESTRE (%)	RESPONSABLE
Recreación y deporte para la vida	Equipamiento y mantenimiento deportivo	Conv. AMVA 178			\$ 1,679,745.73	\$ 264.90	0.02%	S e c r e t a r í a d e I n f r a e s t r u c t u r a
Hábitat y vivienda digna para los Caldeños	Construcción de viviendas				\$ 820,000.00		0%	
Servicios públicos para el progreso	Construcción, adecuación, optimización y ampliación de acueductos en zona urbana y rural				\$ 829,563.24		0%	
		Sanearamiento Básico urbano y rural			\$ 15,401,852.81		0%	
	Implementación del Plan Maestro de Acueducto y Alcantarillado							
	Mantenimiento, consumo y expansión del alumbrado público	Consumo de Alumbrado publico	Consumo mensual	50%	\$ 764,729.54	\$ 356,125.24	47%	
		Contrato con EPM para la Administración, Operación, Mantenimiento del alumbrado público y la Expansión y reposición de	Nuevas Luminarias de alumbrado público		\$ 464,197.46		0%	
			Número de Luminarias por reposición					
Movilidad, transporte e Infraestructura vial incluyente	Construcción, ampliación, mantenimiento y mejoramiento de vías	Contrato OP 170 de 2016. Urgencia Manifiesta La Mani del Cardal / Conv. DPS 406			\$ 5,691,742.07	\$ 14,803.62	0%	
Caldas sostenible y amigable con el medio ambiente	Gestión del riesgo para la prevención y manejo del riesgo				\$ 118,614.23		0%	
Generación y/o recuperación de equipamientos comunitarios y administrativos	Construcción y mejoramiento de casetas de acción comunal	Contrato de mínima cuantía 190 de 2016. Mantenimiento y adecuación oficians comisaría Fam.	Mantenimiento de edificios públicos	17%	\$ 150,000.00	\$ 25,176.67	17%	
		Cov. DPS 381	Nuevos equipamientos		\$ 653,418.00	\$ 8,233.33	1%	
Fortaleciendo el equipamiento y el espacio público municipal.	Boulevares, andenes y paseos peatonales				\$ 38,306.30		0%	
		Fortalecimiento de Parques infantiles en zona urbana y rural			\$ 55,000.00	\$ 7,056.67	13%	

INFORME DE GESTION TRIMESTRAL POR DEPENDENCIAS									
	MUNICIPIO DE CALDAS-ANTIOQUIA								
	DEPENDENCIA	SECRETARIA DE PLANEACIÓN			FECHA DILIGENCIAMIENTO		30 DE JUNIO DE 2016		
	MEDICIÓN	PLAN DE DESARROLLO 2016-2019			TRIMESTRE		2		
LINEA ESTRATEGICA	PROGRAMA/ PROYECTO	ACCIÓN	INDICADOR	% CUMPLIMIENTO DEL INDICADOR	RECURSOS PROGRAMADOS	RECURSOS EJECUTADO	AVANCE PRESUPUESTAL ACUMULADO AL SEGUNDO TRIMESTRE (%)	RESPONSABLE	
Caldas sostenible y amigable con el medio ambiente	Ejecutar los proyectos ambientales relacionados con el Plan Ambiental Municipal, la participación Escolar y Comunitaria por el medio Ambiente, la implementación y ejecución del POMCA-Plan de Ordenamiento y Manejo de la Cuenca del Río Aburra y la Actualización del Plan de Gestión Integral de Residuos	Actualización del Plan de Gestión Integral de Residuos solidos - PGIRS	1 Plan de Gestión integral de residuos solidos actualizado	100%	\$ 40,000.00	\$ -	0%	S e c r e t a r í a d e P l a n e a c i ó n	
			Proceso de Contratación	Porcentaje de árboles talados	52%	\$ 114,000	\$ 52,000		52%
				Porcentaje de árboles podados					
				Porcentaje de riesgo de caída de árboles en espacio público					
Manejo, protección y recuperación del medio ambiente	Dos eventos ambientales realizados	Cantidad de eventos ambientales realizados	50%	\$ 170,000	\$ -	0%			
		Implementación de controles ambientales	Cantidad de controles ambientales realizados				100%	\$ -	0%
Caldas progresa con el buen gobierno	Garantizar el fortalecimiento y sostenibilidad del Sistema de Gestión de la Calidad y la Rendición de cuentas	Elaboración de Plan Anual y programa de auditorias	Mantenimiento del sistema de calidad certificado	50%	0	\$ -	0%		
Hábitat y vivienda digna para los Caldeños	Estratificación socioeconómica en el Municipio de Caldas	Consolidación del comité permanente de estratificación	Porcentaje implementación estrategia DANE	20%	\$ 139,711	\$ -	0%		

INFORME DE GESTION TRIMESTRAL POR DEPENDENCIAS								
	MUNICIPIO DE CALDAS-ANTIOQUIA							
	DEPENDENCIA	SECRETARIA DE DESARROLLO Y GESTIÓN SOCIAL			FECHA DILIGENCIAMIENTO		28 DE JUNIO DE 2016	
	MEDICIÓN	PLAN DE DESARROLLO 2016-2019			TRIMESTRE		2	
LINEA ESTRATEGICA	PROGRAMA/ PROYECTO	ACCIÓN	INDICADOR	% CUMPLIMIENTO DEL INDICADOR	RECURSOS PROGRAMADOS	RECURSOS EJECUTADO	AVANCE PRESUPUESTAL ACUMULADO AL SEGUNDO TRIMESTRE (%)	RESPONSABLE
	4.1 Unidos por la Participación Ciudadana / 4.1.1 Consejos comunitarios	Consejo comunitario con todos los lideres barriales	Número de Consejo comunitarios realizados	100%	\$ 6,000	\$ 1,774	30%	

4 UNIDOS POR EL DESARROLLO SOCIAL	4.1 Unidos por la Participación Ciudadana / 4.1.2 Descentralización Administrativa	Descentralización Administrativa en el barrio Cristo Rey y parque de la locería en el primer trimestre	Número de Descentralización Administrativas	100%	\$ 3,000	\$ 1,848	62%
	4.1 Unidos por la Participación Ciudadana / 4.1.3 Promoción y Fortalecimiento de las Organizaciones Sociales	44 Asesorías realizadas a organizaciones conformadas	Numero de asesorías realizadas a organizaciones conformadas	97%	\$ 49,300	\$ -	0%
		Asesorías realizadas a grupos en procesos de conformación vereda El Sesenta	Número de asesorías realizadas a grupos en procesos de conformación	100%			
	4.1 Unidos por la Participación Ciudadana / 4.1.3 presupuesto participativo		Eventos realizados para la priorización del presupuesto participativo	0%	\$ 165,914	\$ 49,183	30%
			Proyectos realizados con la priorización del presupuesto participativo	0%			
	4.5 Unidos por la infancia y la adolescencia/4.6.1 Elaboración e Implementación del Plan Estratégico de Desarrollo Juvenil	Implementación del Plan estratégico de Desarrollo	Plan estratégico implementado	100%			
	4.5 Unidos por la infancia y la adolescencia/4.6.2 Sistema Municipal de Juventud	Fortalecimiento de las actividades y proyectos propuestos con los jóvenes ; con TIGO-Music, UNE-Tigo, Corporación Región,Red de Veeduría Ciudadana	Alianzas estratégicas público - privadas realizadas para el desarrollo de la población joven	100%	\$ 55,000	\$ 9,707	18%
	4.5 Unidos por la infancia y la adolescencia/4.6.3 Fortalecimiento de la Organización y participación Juvenil	Organización juvenil fortalecida; Conversatorios juveniles, Audición de captación de artistas, Apoyo y acompañamiento a las organizaciones juveniles , proyecto de Emprendimiento, Empleo y Educación en las Instituciones Educativas	Organizaciones juveniles fortalecidas	50%			
		Acompañamiento, apoyo e impulso a las organizaciones de jóvenes con miras a la formalización.	Organizaciones juveniles Creadas	100%			
	4.5 Unidos por la infancia y la adolescencia /4.5.4 Fortalecimiento de los hogares comunitarios	44 bonos alimentarios entregados a madres comunitarias del ICBF	Hogares comunitarios fortalecidos	100%	\$50,000	\$ 8,004	16%
4.9 Unidos por la Seguridad Alimentaria/4.9.1 Restaurantes Escolares	5650 beneficiarios de un complemento alimentario tipo refrigerio	Niños atendidos en los restaurantes escolares con refrigerios	100%	\$2,761,805	\$ 677,867	25%	
	2050 beneficiarios de un complemento alimentario tipo almuerzo	Niños atendidos en los restaurantes escolares con almuerzos	100%				
4.9 Unidos por la Seguridad Alimentaria/4.9.2 Restaurantes Comunitarios	10 restaurantes comunitarios atendidos	Restaurantes comunitarios atendidos	100%	\$292,000	\$ 137,725	47%	
5.1 Unidos por el empleo/5.1.2 Fortalecimiento de la Bolsa de Empleo	Se enviaron 1006 hojas de vida a empresas	Personas ofertadas a través de la Agencia de empleo	994%				
	774 Personas registradas manualmente en la Agencia de empleo	Personas registradas en la bolsa de empleo	1292%				
	5.1 Unidos por el empleo/5.1.3 Alianzas Público - Privadas	Alianzas público - privadas realizadas	0%				
	5.1 Unidos por el empleo/5.2.1 Fortalecimiento de Microempresas y Microcrédito	8 microempresas asesoradas	Microempresas asesoradas	100%	\$ 121,800	\$ 21,647	18%
5.1 Unidos por el empleo/5.2.2 Compre en	no se han realizado las dos ferias de emprendimiento	Actividades realizadas, para incentivar la producción local	0%				

S
e
c
r
e
t
a
r
i
o

d
e


d
e
s
a
r
r
o
l
l
o

y

g
e
s
t
i
o
n

s
^

5. UNIDOS POR EL DESARROLLO ECONÓMICO	Caldas		Vitrina comercial creada	0%				u c i a l
	5.1 Unidos por el empleo/5.2.3 Fortalecimiento de las diferentes Mesas Sectoriales Económicas	6 Mesas Fortalecidas	Mesas sectoriales fortalecidas	150%				
	5.3 Unidos por el desarrollo agropecuario/5.3.1 Actualización e Implementación del Plan Agropecuario Municipal (PAM)		implementación del plan agropecuario a través de asistencia básica agropecuaria y demás actividades comprendidas en el plan	100%	\$ 120,912	\$ 38,315	32%	
	5.3 Unidos por el desarrollo agropecuario/5.3.2 Renovación de Cultivos de Café			19%	\$ 70,000	\$ 8,975	13%	
	5.3 Unidos por el desarrollo agropecuario/5.3.3 Huertas Caseras y Terrazas para Producción Agropecuaria	45 familias beneficiadas con las huertas caseras	Familias beneficiadas con las huertas caseras	109%	\$ 60,000	\$ -	0%	
	5.3 Unidos por el desarrollo agropecuario/5.3.4 Transferencia Tecnológica Agropecuaria		Familias beneficiadas con la transferencia de tecnología agropecuaria	0%	\$ 45,613	\$ -	0%	
	5.4. Unidos por el turismo y la cultura de Caldas/5.4.6 Actividades Equinas	1 jornada de desparasitación y revisión médica veterinaria	Actividades de turismo realizadas, a través de las cabalgatas Actividades equinas realizadas	0% 100%	\$ 25,000	\$ -	0%	


INFORME DE GESTIÓN TRIMESTRAL POR DEPENDENCIAS								
	MUNICIPIO DE CALDAS-ANTIOQUIA							
	DEPENDENCIA	SECRETARÍA DE EDUCACIÓN <th colspan="2">FECHA DILIGENCIAMIENTO</th> <td colspan="2">28 DE JUNIO DE 2016</td>			FECHA DILIGENCIAMIENTO		28 DE JUNIO DE 2016	
	MEDICIÓN	PLAN DE DESARROLLO 2016-2019			TRIMESTRE		2	
LINEA ESTRATEGICA	PROGRAMA/ PROYECTO	ACCIÓN	INDICADOR	% CUMPLIMIENTO DEL INDICADOR	RECURSOS PROGRAMADOS	RECURSOS EJECUTADO	AVANCE PRESUPUESTAL ACUMULADO AL SEGUNDO TRIMESTRE (%)	RESPONSABLE
PORTE	3.1.1 Adopción del Plan Educativo Municipal (PEM)	N.A	Plan Educativo Municipal adoptado	0	\$ 8,000	\$ -	0%	
	3.1.4 Olimpiadas Educativas		Propuestas educativas de apoyo y fortalecimiento curricular	0	\$ 40,000	\$ -	0%	
			Estudiantes participantes en propuestas de apoyo y fortalecimiento curricular	0	\$ 35,000	\$ -	0%	
	3.1.5 Becas para Educación Superior	Pago de estímulo educativo a estudiantes	Estudiantes beneficiarios a partir de la cohorte 2012 beneficiarios para becas de educación superior	13%	\$ 14,000	\$ 644	5%	
	3.1.6 Fortalecimiento de las Competencias en el Manejo de una Segunda		Personas atendidas y capacitadas	0%	\$ 72,000	\$ -	0%	
	3.1.7. Capacitación a Docentes y Directivos Docentes		Docentes y directivos docentes capacitados		\$ 171,394	\$ -	0%	

3. UNIDOS POR LA EDUCACIÓN, LA CULTURA Y EL DE

3.1 UNIDOS POR LA EDUCACIÓN, LA CULTURA Y EL DE	3.1.8. Implementación de La Escuela de Artes y Oficios		Programas de educación superior ofrecidos en la Escuela de Artes y Oficios	0	\$ -	\$ -	0%
		Programas de Formación con el SENA, COMFENALCO y Casa de la Cultura	Programas de Formación para el trabajo y el desarrollo humano ofrecidos en la Escuela de Artes y Oficios	100%	\$ 80,000	\$ 27,345	34%
	3.1.9. Bibliotecas y Planes de Lectura		Nuevas bibliotecas públicas y escolares que ofrecen servicios a la comunidad	0	\$ -	\$ -	0%
		Un Club de Lectura en el segundo semestre	Clubes de lectura y/o escritura	0	\$ -	\$ -	0%
			Usuarios que utilizan los servicios de las bibliotecas públicas y escolares del municipio	0	\$ 32,000	\$ 19,938	62%
	3.1.10 Círculo Local		Círculo local reformulado e implementada	0	\$ 32,735	\$ -	0%
	3.1.11 Todos Aprendiendo		Personas en extraedad atendidas	0	\$ 13,377	\$ -	0%
			Instituciones caracterizadas	0	\$ 10,000	\$ -	0%
	3.1.12 Caracterización Jurídica y Física de las Instituciones Educativas		Infraestructura de instituciones educativas y centros rurales intervenidas	0	\$ 444,882	\$ -	0%
			Infraestructura de instituciones educativas y centros rurales intervenidas GRATUIDAD	0	\$ 492,522	\$ -	0%
	3.1.13 Factores Asociados a la Calidad Educativa	Pago de Servicios Públicos a establecimientos educativos	Costos de servicios públicos cubiertos en las IEs y CRs	100%	\$ 375,000	\$ 190,000	51%
			Estudiantes rurales atendidos con transporte escolar por año	100%	\$ 230,000	\$ 10,556	5%
		Instituciones educativas y centros rurales beneficiados con dotaciones de bienes y recursos pedagógicos GRATUIDAD	30%	\$ 484,000	\$ 104,071	22%	
3.2 UNIDOS POR LA CIENCIA, LA TECNOLOGÍA Y LA INNOVACIÓN	3.2.1 Aulas Digitales para la Educación y la Investigación		Nuevas aulas digitales adecuadas y dotadas al servicio del sistema educativo del municipio GRATUIDAD	0	\$ 233,322	\$ -	0%
			Nuevas aulas digitales adecuadas y dotadas al servicio de la comunidad	0	\$ -	\$ -	0%
	3.2.2 Aulas Digitales para la Comunidad		Proyectos asociados a conectividad digital en el plan vive digital	0	\$ -	\$ -	0%
			Incremento de usuarios naturales y jurídicos con conexión a internet	0	\$ -	\$ -	0%
3.2.3 Implementación del Plan Vive Digital		Accesos públicos masivos	0	\$ -	\$ -	0%	
3.5 UNIDOS POR LA LUDICA Y LA RECREACION	3.5.2. Juegos Tradicionales Recreativos de la Calle		Personas Participantes		\$ 114,509	\$ 6,784	6%

Secretaría de Educación


INFORME DE GESTIÓN TRIMESTRAL POR DEPENDENCIAS


	MUNICIPIO DE CALDAS-ANTIOQUIA								
	DEPENDENCIA	SECRETARIA DE SALUD				FECHA DILIGENCIAMIENTO		28 DE JUNIO DE 2016	
	MEDICIÓN	PLAN DE DESARROLLO 2016-2019				TRIMESTRE		2	
LINEA ESTRATEGICA	PROGRAMA/ PROYECTO	ACCIÓN	INDICADOR	% CUMPLIMIENTO DEL INDICADOR	RECURSOS PROGRAMADOS	RECURSOS EJECUTADO	AVANCE PRESUPUESTAL ACUMULADO AL SEGUNDO TRIMESTRE (%)	RESPONSABLE	

4. UNIDOS POR EL	4.3.1 ELABORACIÓN DEL PLAN TERRITORIAL DE SALUD	Se elaboró el PTS y se aprobó en conjunto con el Plan de Desarrollo	PLAN ELABORADO Y ADOPTADO	100%	-	-	
		A la fecha no se ha dado cumplimiento a la actividad. Se reprograma para el tercer trimestre	CONSEJO TERRITORIAL DE SEGURIDAD SOCIAL EN SALUD RENOVADO	0%	-	-	
		Esta actividad está programada para el tercer trimestre	CAPACITACIONES REALIZADAS AL CONSEJO TERRITORIAL DE SEGURIDAD SOCIAL EN SALUD	0%	-	-	
	4.3.2 PLAN DE SALUD PÚBLICA DE INTERVENCIONES COLECTIVAS	El indicador está planteado de forma anual. Durante el primer semestre se suscribió el contrato con la ESE para la ejecución del Plan y se dio inicio a las acciones contratadas	PLAN DE SALUD PÚBLICA DE INTERVENCIONES COLECTIVAS EJECUTADO	0%	\$ 738,678	\$ 41,790	6%
		El indicador está planteado de forma anual	TASA DE MORTALIDAD EN MENORES DE 5 AÑOS	0%			
		El indicador está planteado de forma anual	TASA DE MORTALIDAD EN MENORES DE 1 AÑO	0%			
		El indicador está planteado de forma anual	TASA DE MORTALIDAD POR IRA(INFECCION RESPIRATORIA AGUDA) MENORES DE 5 AÑOS	0%			
		El indicador está planteado de forma anual	MORTALIDAD POR EDA (ENFERMEDAD DIARREICA AGUDA) EN MENORES DE 5 AÑOS	0%			
		El indicador está planteado de forma anual	COBERTURA DE VACUNACIÓN EN MENORES DE 1 AÑO	0%			
		NA	ESQUEMAS ADECUADOS PARA LA EDAD EN NIÑOS DE 1 AÑO	NA			
		El indicador está planteado de forma anual	TASA DE SUICIDIO	0%			
		El indicador está planteado de forma anual	TASA DE MORTALIDAD MATERNA	0%			
		El indicador está planteado de forma anual	PORCENTAJE DE MUJERES MENORES DE 19 AÑOS QUE HAN SIDO MADRES O ESTAN EMBARAZADAS.	0%			
		El indicador está planteado de forma anual	MORTALIDAD POR CANCER DE CUELLO UTERINO.	0%			
		NA	COBERTURA DE VACUNACIÓN ANTIRRABICA (CANINA Y FELINA) IGUAL O SUPERIOR AL 90%.	NA			
NA	MUESTRAS DE VIGILANCIA DE LA CALIDAD DEL AGUA PARA CONSUMO HUMANO REALIZADAS MEDIANTE EL MUESTREO DE AGUA DE LOS ACUEDUCTOS URBANOS Y RURALES.	NA					
NA	VISITAS DE INSPECCIÓN, VIGILANCIA Y CONTROL REALIZADAS A LOS ESTABLECIMIENTOS ABIERTOS AL PÚBLICO PROGRAMADOS DE ACUERDO AL FORMATO 1 DE LA DSSSA.	NA					
4.3.3 ATENCIÓN EN PRIMER NIVEL A LA POBLACION POBRE NO ASEGURADA	Durante el primer semestre se suscribió contrato con la ESE para la prestación de servicios de salud a esta población, el cual ha sido ejecutado según el plan de beneficios contratado	GARANTIZAR LA ATENCION EN SALUD AL 100% DE LA POBLACION POBRE NO ASEGURADA QUE CONSULTA DE ACUERDO AL PLAN DE BENEFICIOS ESTABLECIDO POR EL COMITÉ TECNICO DEL SISBEN MUNICIPAL.	100%	\$ 839,039	\$ 98,930	12%	


DESARROLLO SOCIAL	4.3.4 EJECUCIÓN E IMPLEMENTACION DEL PAMEC(PLAN DE AUDITORIA PARA EL MEJORAMIENTO DE LA CALIDAD EN SALUD)	A la fecha no se ha dado inicio al proyecto	LEVANTAMIENTO DE PROCESOS Y MEDICIÓN INICIAL DE LOS PROCESOS PRIORITARIOS DE LA SECRETARIA DE SALUD.	0%	\$ 22,760	\$ -	0%
	4.3.5 ASEGURAMIENTO EN SALUD AL RÉGIMEN SUBSIDIADO	El indicador está planteado de forma anual	GARANTIZAR LA AFILIACION AL REGIMEN SUBSIDIADO AL 100% DE LA POBLACION QUE CUMPLE CON LOS PARAMETROS PARA SER AFILIADO	0%	\$ 13,863,644	\$ 6,147,012	44%
	4.3.6 CALDAS SALUDABLE	Durante el primer semestre se suscribió contrato con la ESE para la ejecución de brigadas de salud. De las 5 programadas para el período de análisis, sólo se realizó 1 brigada (junio)	BRIGADAS DE PROMOCION Y PREVENCIÓN DE LA SALUD EN SECTORES VULNERABLES DEL MUNICIPIO.	10%	\$ 26,115	\$ -	0%
	4.3.7 ACTUALIZACIÓN DEL SISBEN	El indicador está planteado de forma anual	BASE DE DATOS DEL SISBEN ACTUALIZADA.	0%	\$ 62,438	\$ 18,048	29%
	4.3.8 PROMOCIÓN DE LOS ESPACIOS DE PARTICIPACIÓN EN	Esta actividad está programada para el segundo semestre	CAPACITACIONES REALIZADAS AL COMITÉ DE CONTROL SOCIAL EN SALUD.	0%	\$ 10,400	\$ -	0%
	4.7.1 ATENCIÓN INTEGRAL A LAS PERSONAS MAYORES	Se están atendiendo 120 usuarios en el Centro Vida Gerontológico	ATENCIÓN INTEGRAL A LAS PERSONAS MAYORES VINCULADAS AL PROGRAMA GERONTOLÓGICO POR AÑO.	100%			
	4.7.2 SUBSIDIO PARA LAS PERSONAS MAYORES	Se entregaron 1260 subsidios económicos	ENTREGAR Y GESTIONAR OPORTUNAMENTE EL SUBSIDIO ECONOMICO AL 100% DE USUARIOS BENEFICIADOS CON EL SUBSIDIO POR PARTE DEL MINISTERIO DE PROTECCION SOCIAL.	99.6%	\$ 572,485	\$ 138,559	24%
	4.7.3 FORTALECIMIENTO DEL CABILDO DE LAS PERSONAS MAYORES	NA	CONFORMACIÓN DEL CABILDO DE PERSONAS MAYORES.	NA			
	4.8.1 ATENCIÓN INTEGRAL A PERSONAS EN SITUACIÓN DE DISCAPACIDAD	Se están atendiendo 132 usuarios	PERSONAS EN SITUACION DE DISCAPACIDAD ATENDIDAS E INSCRITAS EN EL PROGRAMA DE ATENCION INTEGRAL DE PERSONAS CON DISCAPACIDAD DEL MUNICIPIO DE CALDAS EN PROCESOS DE PROMOCION, PREVENCIÓN, HABILITACION, REHABILITACION Y EQUIPARACION DE OPORTUNIDADES.	102%			
		Para el primer semestre se tenían programados 3 talleres, los cuales no se realizaron.	TALLERES INFORMATIVOS FRENTE A LA DISCAPACIDAD, OFRECIDOS A GRADOS 11° DE INSTITUCIONES EDUCATIVAS DEL MUNICIPIO DE CALDAS O GRUPOS ORGANIZADOS.	0%	\$ 191,480	\$ 69,514	36%
	4.8.2 ACTUALIZACIÓN DEL CENSO DE PERSONAS EN SITUACIÓN DE DISCAPACIDAD	NA	ACTUALIZACIÓN CENSO Y CARACTERIZACIÓN DE LAS PERSONAS EN SITUACIÓN DE DISCAPACIDAD DEL MUNICIPIO DE CALDAS.	NA			
	4.8.3 REVISAR, ACTUALIZAR E IMPLEMENTAR LA POLÍTICA PÚBLICA DE LAS PERSONAS EN SITUACIÓN DE DISCAPACIDAD	Esta actividad está programada para el tercer trimestre	POLÍTICA PÚBLICA REVISADA E IMPLEMENTADA	0%			

^
 D
 E
 S
 A
 L
 U
 D


INFORME DE GESTION TRIMESTRAL POR DEPENDENCIAS									
	MUNICIPIO DE CALDAS-ANTIOQUIA								
	DEPENDENCIA	SECRETARIA DE SERVICIOS ADMINISTRATIVOS			FECHA DILIGENCIAMIENTO		28 DE JUNIO DE 2016		
	MEDICIÓN	PLAN DE DESARROLLO 2016-2019			TRIMESTRE		2		
LINEA ESTRATEGICA	PROGRAMA/ PROYECTO	ACCIÓN	INDICADOR	% CUMPLIMIENTO DEL INDICADOR	RECURSOS PROGRAMADOS	RECURSOS EJECUTADO	AVANCE PRESUPUESTAL ACUMULADO AL SEGUNDO TRIMESTRE (%)	RESPONSABLE	
Unidos por un Buen Gobierno	Unidos por el fortalecimiento institucional		Funcionarios con competencias certificadas	0	\$ 136,465	\$ 30,809	23%	Secretaria de Servicios Administrativos	
		Capacitaciones brindadas a los funcionarios públicos	Plan de capacitación y formación ejecutado	10%					
			Mantener el nivel de satisfacción laboral mayor o igual al 90%	0					
		Actividades de integración y reconocimiento de fechas especiales	Plan de Bienestar Laboral Implementado	50%					
	Unidos por el avance tecnológico		Hardware actualizado	Redes de comunicación fortalecidas	50%	\$ 66,200	\$ 29,587		45%
		Mantenimiento correctivo y reparación de daños en algunas redes	Seguridad de la información implementada						
		Depuración y organización de usuarios en las dependencias	Adquisición y actualización de los sistemas de información						
	Unidos por la Comunicación Pública	Contratos por prestación de servicios para apoyar el programa de comunicación y periodismo de la Alcaldía	Apoyo a la gestión de la Administración Municipal	Posicionamiento de la imagen corporativa	45%	\$ 103,375	\$ 40,384		39%
		Producción y aprobación del Holding para la Administración Municipal	Posicionamiento de la imagen corporativa						
		Elementos de identificación de funcionarios y entidades de la Administración Municipal	Difusión de campañas institucionales						


INFORME DE GESTION TRIMESTRAL POR DEPENDENCIAS								
	MUNICIPIO DE CALDAS-ANTIOQUIA							
	DEPENDENCIA	SECRETARIA DE TRÁNSITO Y TRANSPORTE			FECHA DILIGENCIAMIENTO		28 DE JUNIO DE 2016	
	MEDICIÓN	PLAN DE DESARROLLO 2016-2019			TRIMESTRE		2	
LINEA ESTRATEGICA	PROGRAMA/ PROYECTO	ACCIÓN	INDICADOR	% CUMPLIMIENTO DEL INDICADOR	RECURSOS PROGRAMADOS	RECURSOS EJECUTADO	AVANCE PRESUPUESTAL ACUMULADO AL SEGUNDO TRIMESTRE (%)	RESPONSABLE
6.1.1. FORTALECIMIENTO DE LA CAPACIDAD OPERATIVA DE TRANSITO	Se cubren los 3 turnos todos los días	TORNOS CUBIERTOS CON ATENCION OPERATIVA	100%	\$ 170,000	\$ 73,000	43%	Secretaria de Tránsito y Transporte	
		Está conformado el grupo de reacción inmediata	GRUPO DE REACCION INMEDIATA		\$ 20,000	\$ 10,000	50%	Bomberos, sec. tto y sec. gobierno
	6.1.2. SEÑALIZACION VIAL	N/A	SUMINISTRO Y MANTENIMIENTO PREVENTIVO REALIZADO EN ZONA AMARILLA (NÚMERO DE VECES)	N/A	\$ 164,000	\$ -	0%	
		Se tiene el CDP y las cotizaciones, pero estamos pendientes del contrato de infraestructura para no señalar las vías que se van a intervenir con pavimentación y parcheo	MANTENIMIENTO CORRECTIVO REALIZADO SEGÚN CASOS PRESENTADOS	0%	\$ 50,000	\$ -	0%	

6. Unidos por el Hábitad y el Medio Ambientes	6.1.3. OPTIMIZACION DEL TRANSPORTE PUBLICO DE PASAJEROS	Se han efectuado 6 visitas, dos a cada empresa arrieritas, la valeria y mocatán. En estas se han verificado 90 vehiculos	INSPECCIONES OPERATIVAS REALIZADAS	80%	\$ 70,000	\$ -	0%	Secretaria de Tránsito y Transporte
	6.1.5. ZONAS DE ESTACIONAMIENTO REGULADO	N/A	ZONA AMARILLA REGULADA	N/A	\$ 100,000	\$ -	0%	
	6.1.8. CULTURA DE LA MOVILIDAD	Se han dictado 26 capacitaciones de educación vial y se contrató el arreglo de las vallas incluyendo una campaña de educación vial en ellas	CAMPAÑAS DE EDUCACION VIAL REALIZADAS	100%	\$ 150,000	\$ 5,000	3%	
	6.1.9. VIGILANDO NUESTROS COMPORTAMIENTOS VIALES	Se han efectuado SIETE operativos diurnos de control de documentos y CUATRO operativos nocturnos	OPERATIVOS	200%	\$ 150,000	\$ 11,000	7%	

INFORME DE GESTION TRIMESTRAL POR DEPENDENCIAS								
	MUNICIPIO DE CALDAS-ANTIOQUIA							
	DEPENDENCIA	SECRETARIA DE MUJER Y FAMILIA			FECHA DILIGENCIAMIENTO		28 DE JUNIO DE 2016	
	MEDICIÓN	PLAN DE DESARROLLO 2016-2019			TRIMESTRE		2	
LINEA ESTRATEGICA	PROGRAMA/ PROYECTO	ACCIÓN	INDICADOR	% CUMPLIMIENTO DEL INDICADOR	RECURSOS PROGRAMADOS	RECURSOS EJECUTADO	AVANCE PRESUPUESTAL ACUMULADO AL SEGUNDO TRIMESTRE (%)	RESPONSABLE
4. Unidos por el desarrollo social	4.2. UNIDOS POR LA EQUIDAD DE GENERO/ 4.2.1 Actualizacion de la política publica de Equidad de Genero	contratacion de apoyo tecnico para la implementacion de la politica publica, socializacion de la ruta de atención contra las mujeres, niñas y adolescentes, dirigido a docentes del hogar infantil RIN RIN RENACUAJO, realización de talleres a estudiantes en el tema de roles de género, taller sobre salud sexual y reproductiva(cáncer de seno y cuello uterino) elaboración del plan de acción programa de vivienda prioritaria. Barrios del sur Construyendo relaciones sociales desde un enfoque de derechos y de género, socialización de transversalidad de género dirigido a los y las secretarios del despacho, conversatorio sobre las violencias de géneros, recibir asistencia técnica para la construcción del Plan de Igualdad de Oportunidades por la secretaría de la mujer de Medellín.	Una Política Publica Implementada	100%	\$ 90,000	\$ 12,899	14%	Secretaria de la Mujer y la Familia.
4. Unidos por el desarrollo social	4.2. UNIDOS POR LA EQUIDAD DE GENERO/ 4.2.3 Creacion de la Casa de la Mujer	pago del canon de arrendamiento y funcionamiento de la casa de la mujer.	Una Casa de la Mujer sostenida	100%	\$ 50,000	\$ 8,350	17%	Secretaria de la Mujer y la Familia.
4. Unidos por el desarrollo social	4.2. UNIDOS POR LA EQUIDAD DE GENERO/ 4.2.5 Mujeres Adelante	se realizaron 2 cursos de confecciones con 50 mujeres del municipio	Mujeres Matriculadas		\$ 39,000	\$ -	0%	Secretaria de la Mujer y la Familia.
4. Unidos por el desarrollo social	4.4 UNIDOS POR LAS FAMILIAS/4.4.4 Familias en Acción	Entrega de incentivos, contratación de personal psicosocial para apoyar el acompañamiento de las familias	Familias acompañadas y atendidas	100%	\$ 50,000	\$ 1,126	2%	Secretaria de la Mujer y la Familia.

4. Unidos por el desarrollo social	4.5 PROGRAMA UNIDOS POR LA INFANCIA Y LA ADOLESCENCIA/4.5.3 Cero a Siempre	Convenio con fundación Golondrinas para la implementación de la estrategia.	Estrategia implementada	100%	\$ 30,000	\$ 28,100	94%	Secretaria de la Mujer y la Familia.
------------------------------------	----------------------------------------------------------------------------	-----------------------------------------------------------------------------	-------------------------	------	-----------	-----------	-----	--------------------------------------

INFORME DE GESTION TRIMESTRAL POR DEPENDENCIAS								
	MUNICIPIO DE CALDAS-ANTIOQUIA							
	DEPENDENCIA	OFICINA DE CONTROL INTERNO			FECHA DILIGENCIAMIENTO		28 DE JUNIO DE 2016	
	MEDICIÓN	PLAN DE DESARROLLO 2016-2019			TRIMESTRE		2	
LINEA ESTRATEGICA	PROGRAMA/ PROYECTO	ACCIÓN	INDICADOR	% CUMPLIMIENTO DEL INDICADOR	RECURSOS PROGRAMADOS	RECURSOS EJECUTADO	AVANCE PRESUPUESTAL ACUMULADO AL SEGUNDO TRIMESTRE (%)	RESPONSABLE
Programa Unidos por la Gestión con Calidad	Proyecto Fortalecimiento y Sostenibilidad del Modelo Estándar de Control Interno (MECI)	Con el proyecto Fortalecimiento y Sostenibilidad del MECI, se busca a través del autocontrol, la autorregulación y la autogestión, hacer seguimiento a la administración municipal, permitiendo el mejoramiento continuo de sus procesos, y además permitir la armonización con el Sistema de Gestión de la Calidad.	Acciones de autocontrol realizadas	800	\$ 101,368	\$ 44,200	44%	Oficina de Control Interno
	Proyecto Fortalecimiento y Sostenibilidad del Sistema de Gestión de la Calidad	Con el Fortalecimiento y Sostenibilidad del Sistema de Gestión de la Calidad, se ofrecerá un servicio más eficiente, efectivo y de calidad a la comunidad, para lo cual se requiere la participación activa de todos los servidores públicos.	Mantenimiento del sistema de la Calidad certificado (Evaluación y Seguimiento)	50	\$ 34,400	\$ 15,000	44%	Oficina de Control Interno

INFORME DE GESTION TRIMESTRAL POR DEPENDENCIAS								
	MUNICIPIO DE CALDAS-ANTIOQUIA							
	DEPENDENCIA	SECRETARIA DE HACIENDA			FECHA DILIGENCIAMIENTO		28 DE JUNIO DE 2016	
	MEDICIÓN	PLAN DE DESARROLLO 2016-2019			TRIMESTRE		2	
LINEA ESTRATEGICA	PROGRAMA/ PROYECTO	ACCIÓN	INDICADOR	% CUMPLIMIENTO DEL INDICADOR	RECURSOS PROGRAMADOS	RECURSOS EJECUTADO	AVANCE PRESUPUESTAL (%)	RESPONSABLE
Caldas progresa con el buen Gobierno	Modernización de la Gestión Fiscal		estructurar y poner en marcha el proceso de fizcalizacion tributaria		\$ 45,000	\$ 22,000	49%	Secretario de Hacienda